

CENÍK 2021/1

Platnost od 1. 3. 2021

CLARA


Nová řada lakovaných dveří

Superhladký povrch a zvýšená odolnost

- 3x vrstvy laku
- 3x broušení
- UV vytvrzování

- bílé lakované dveře s **3vrstvým** vodou ředitelným **HQ lakem**, polomat, UV vytvrzování, ekologicky šetrná technologie
- 3 x broušeno pro dosažení maximální hladkosti povrchu
- výplň z děrované dřevotřísky s plnou zónou v oblasti zámku pro vyšší tuhost a pevnost dveří
- nově používáme vlepené zasklívací rámečky bez použití hřebíčků

HLADKÉ DVEŘE



	PLNÉ	PLNÉ PP	VERTIKA	LINEA	3/4	4/5	ZÁRUBEŇ	PP	NA TUPO	OKZ
jednokř. 60-90, 100	3 950	5 850	5 350	5 350	5 350	6 250	3 090	4 490	3 600	3 790
dvoukř. 125-185	8 750	12 550	11 550	11 550	11 550	13 350	3 890	5 290	4 800	4 950

POSUVNÝ KOMPLET

jednokřídle	3 450
dvoukřídle	5 490
dorazový hranol	700

zasklení s **černými zasklív. rámečky** - příplatek +300*
zasklení s **ALU rámečkem** (Vertika, Linea) - příplatek +850*

PROFILOVANÉ DVEŘE



	QUATRO				DAKOTA			TAMPA			BORDEAUX		
	PLNÉ	PLNÉ PP	VERTIKA	LINEA	PLNÉ	PLNÉ PP	SKLO	PLNÉ	PLNÉ PP	SKLO	PLNÉ	PLNÉ PP	VERTIKA
jednokř. dostupné šíř.	4 450	6 350	5 800	5 800	4 450	6 350	6 250	4 450	6 350	6 250	4 450	6 350	5 800
dvoukř. - viz str. 6	9 750	13 550	12 450	12 450	9 750	-	13 450	9 750	-	13 450	9 750	-	12 450

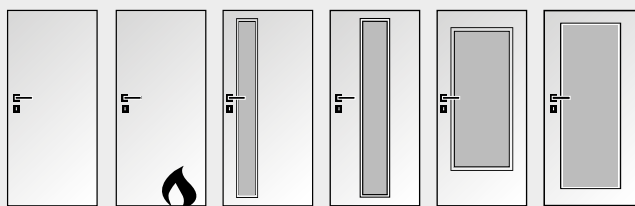
• orientační lhůta dodání: 6 týdnů

• další příplatky platí dle standardního ceníku (posuvy, atypy atd.)

PUR

- bílé lakované dveře s **třívrstvým polyuretanovým lakem** v odstínu RAL 9003 polomat (jiné odstíny na poptání)
- **2 x broušeno** pro dokonale hladký povrch
- výplň z děrované dřevotřísky s plnou zónou v oblasti zámku pro vyšší tuhost a pevnost dveří

HLADKÉ DVEŘE



	PLNÉ	PLNÉ PP	VERTIKA	LINEA	3/4	4/5	ZÁRUBEŇ	PP
jednokřídle	4 300	6 200	7 800	7 800	7 800	8 200	4 090	5 490
dvoukřídle	9 500	13 300	16 400	16 400	16 400	17 200	4 890	6 290

POSUVNÝ KOMPLET

jednokřídle	4 950
dvoukřídle	7 150
dorazový hranol	900

PROFILOVANÉ DVEŘE



	QUATRO				DAKOTA			TAMPA			BORDEAUX			OREGON			ODYSSEUS hladké	
	PLNÉ	PLNÉ PP	VERTIKA	LINEA	PLNÉ	PLNÉ PP	SKLO 4/4	PLNÉ	PLNÉ PP	SKLO	PLNÉ	PLNÉ PP	VERTIKA	PLNÉ	PLNÉ PP	SKLO	PLNÉ	PLNÉ PP
jednokřídle	5 300	7 200	9 100	9 100	5 300	7 200	9 100	5 300	7 200	9 100	5 300	7 200	9 100	5 300	7 200	9 100	4 800	7 200
dvoukřídle	11 300	15 100	18 900	18 900	11 300	-	18 900	11 300	-	18 900	11 300	-	18 900	11 300	-	18 900	10 300	-

• orientační lhůta dodání: 8 týdnů

• další příplatky platí dle standardního ceníku (posuvy, atypy atd.)



Hladké dveře

CPL laminát, HPL laminát, ALU série

zámků:

- změna zámků na cylindrický (FAB) nebo WC + 50
- PP dveře standardně s cylindrickým zámkem (FAB)
- dveře CPL a HPL standardně se zámkem s kovovou střílkou a závorou

dostupné typy skel:

- bez příplatku: satínované (pískované), kůra čirá, kůra bronz, průhledné, screen, chinchilla;
- s příplatkem: mastercarre + 250 /křídlo

NOVĚ: možnost zasklení s černými zasklívacími rámečky - příplatek +300*
NOVĚ používáme DTD výplň s plnou zónou v oblasti zámků pro zvýšení pevnosti a tuhosti dveří

PLNÉ



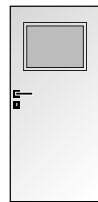
PLNÉ

protipožární

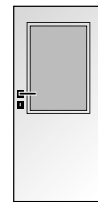


PP dveře 100, 110 s plnou výplní

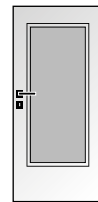
1/3



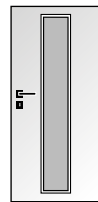
2/3



3/4



LINEA



PROSKLENÍ, ZÁMKY

CPL STANDARD

CPL PREMIUM

CPL DELUXE

HPL LAMINÁT

CPL LAMINÁT STANDARD

dekory: buk, dub corbridge, olše, ořech; bílá (Egger W980) - pouze PLNÉ, VERTIKA DTD a PLNÉ PP
 Ceny plných PP dveří v dekoru CPL bílá (Egger W980): viz str.4, část Hladké bílé lakované, sloupec PP
standardní zasklení: sklo satínované (pískované), změna možná
orientační lhůta dodání: 4 týdny

- dveře 100 a 110 - 6 týdnů
- ALU série - 6 týdnů

PLNÉ

jednokřídlé			voština			DTD			PP		
60, 70, 80, 90	2	300	2	800	4	550	60, 70, 80, 90	3	300	3	800
100, 110	2	950	3	450	5	700	100, 110	-	-	-	-

PLNÉ PP



SKLO 1/3 SKLO 2/3

jednokřídlé			voština			DTD			
60, 70, 80, 90	3	300	3	800	60, 70, 80, 90	3	750	4	250
100, 110	-	-	-	-	100, 110	-	-	-	-

SKLO 3/4 LINEA

jednokřídlé			voština			DTD		
60, 70, 80, 90	3	750	4	250	100, 110	-	-	-
100, 110	-	-	-	-	100, 110	-	-	-

CPL LAMINÁT PREMIUM NOVÝ DEKOR BÍLÁ PREMIUM

- u prosklení vertikla, linea, 3/4, 4/5 nově použity vplepené zasklívací rámečky bez použití hřebíčků
další dekory: antracit, authentic, bardolino, borovice finská, borovice švédská, buk přírodní, dub přírodní, hruška, natural, nebraska, prachové šedá, šedá
standardní zasklení: sklo satínované (pískované), změna možná
orientační lhůta dodání: 4 týdny

- dekor antracit, dveře 100 a 110, ALU série - 6 týdnů

PLNÉ

jednokřídlé			voština			DTD			PP		
60, 70, 80, 90	2	550	3	050	4	850	60, 70, 80, 90	3	600	4	100
100, 110	3	300	3	800	6	100	100, 110	-	-	-	-

PLNÉ PP



SKLO 1/3 SKLO 2/3

jednokřídlé			voština			DTD			
60, 70, 80, 90	3	600	4	100	60, 70, 80, 90	4	050	4	550
100, 110	-	-	-	-	100, 110	-	-	-	-

SKLO 3/4 LINEA

jednokřídlé			voština			DTD		
60, 70, 80, 90	4	050	4	550	100, 110	-	-	-
100, 110	-	-	-	-	100, 110	-	-	-

CPL LAMINÁT DELUXE

dekory: dub halifax, dub halifax tabákový, dub kubánský, fleetwood lávověšedý, fleetwood šampaňský, jilm bílý
horizontální dekory: bardolino, borovice finská, borovice švédská, dub přírodní, fleetwood lávověšedý
standardní zasklení: sklo satínované (pískované), změna možná
orientační lhůta dodání: 6 týdnů

PLNÉ

jednokřídlé			voština			DTD			PP		
60, 70, 80, 90	2	850	3	350	5	050	60, 70, 80, 90	3	600	4	100
100, 110	3	550	4	050	6	350	100, 110	-	-	-	-

PLNÉ PP



SKLO 1/3 SKLO 2/3

jednokřídlé			voština			DTD			
60, 70, 80, 90	3	600	4	100	60, 70, 80, 90	4	050	4	550
100, 110	-	-	-	-	100, 110	-	-	-	-

SKLO 3/4 LINEA

jednokřídlé			voština			DTD		
60, 70, 80, 90	4	050	4	550	100, 110	-	-	-
100, 110	-	-	-	-	100, 110	-	-	-

HPL LAMINÁT

dekory: standardně dostupná bílá Egger W980 SM
 • vybrané unidekory ze vzorníku Egger - viz HPL UNIDEKORY - min. objednací množ. 5ks, příp. individual.
 • ostatní dekory - individuálně
 - určeno do kovové zárubně
orientační lhůta dodání: 6 týdnů

- PP a 100 - 8 týdnů
- unidekory - 8 týdnů
- ostatní - individuálně

HPL BÍLÁ PLNÉ

jednokřídlé			voština			DTD			PP		
60, 70, 80, 90	-	4	400	6	400	60, 70, 80, 90	-	4	600	6	600
100, 110	-	5	150	7	650	100, 110	-	5	350	7	850



HPL UNIDEKORY PLNÉ

voština			DTD			PP			
-	4	600	6	600	-	9	800	13	800
-	5	350	7	850	-	10	100	14	100
-	9	950	16	950	-	9	950	16	950



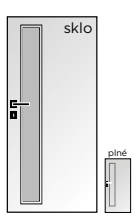
PROSKLENÉ HPL - POUZE SE ZASKLÍVACÍMI
 CENA = CENA PROSKLENÉ VARIANTY CPL

unidekory	
U113 ST9	bavlněná béžová
U321 ST9	čínská červená
U323 ST9	chilli červená
U630 ST9	limetkově zelená
U702 ST9	kašmírově šedá
U708 ST9	světle šedá
U727 ST9	kamenná šedá

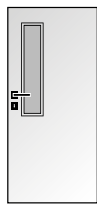
* Na ceny označené hvězdičkou se nevztahuje sleva.



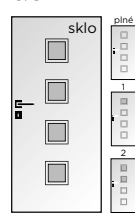
VERTIKA



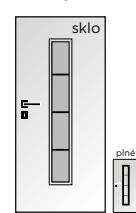
VERTIKUS



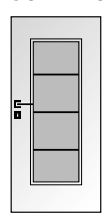
QUADRA



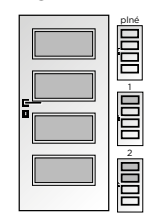
AXIS



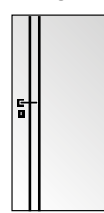
SUPERIOR



DOMINANT



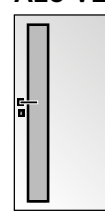
ALU II



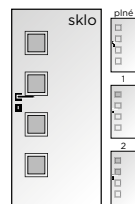
ALU III



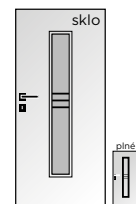
ALU VERTIKA



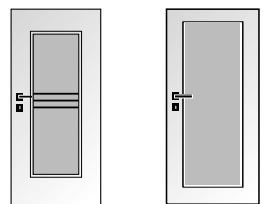
GIGA



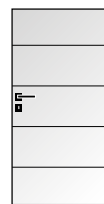
STRIPE



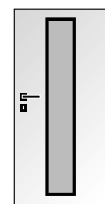
PANORAMA SKLO 4/5



ALU IV



ALU LINEA

VERTIKA
VERTIKUS

jednokřídle	voština	DTD
60, 70, 80, 90	3 750	4 250
100, 110	-	-
dvoukřídle	voština	DTD
125, 145	8 100	9 100
160, 180	8 400	9 400
165, 185	8 250	9 250

QUADRA
GIGA
AXIS
STRIPE

jednokřídle	voština	DTD
60, 70, 80, 90	3 750	4 250
100, 110	-	-
dvoukřídle	voština	DTD
125, 145	8 100	9 100
160, 180	8 400	9 400
165, 185	8 250	9 250

SUPERIOR
DOMINANT
PANORAMA SKLO 4/5

jednokřídle	DTD
60, 70, 80, 90	4 550
100, 110	-
dvoukřídle	DTD
125, 145	9 700
160, 180	10 000
165, 185	9 850

ALU II, III, IV
nově lišty i v černé barvě
ALU BLACK

jednokřídle	DTD
60, 70, 80, 90	4 750
100, 110	-
dvoukřídle	DTD
125, 145	10 100
160, 180	10 400
165, 185	10 250

ALU VERTIKA
ALU LINEA

jednokřídle	DTD
60, 70, 80, 90	5 300
100, 110	-
dvoukřídle	DTD
125, 145	11 100
160, 180	11 400
165, 185	11 250

VERTIKA
VERTIKUS

jednokřídle	voština	DTD
60, 70, 80, 90	4 050	4 550
100, 110	-	-
dvoukřídle	voština	DTD
125, 145	8 700	9 700
160, 180	9 000	10 000
165, 185	8 850	9 850

QUADRA
GIGA
AXIS
STRIPE

jednokřídle	voština	DTD
60, 70, 80, 90	4 050	4 550
100, 110	-	-
dvoukřídle	voština	DTD
125, 145	8 700	9 700
160, 180	9 000	10 000
165, 185	8 850	9 850

SUPERIOR
DOMINANT
PANORAMA SKLO 4/5

jednokřídle	DTD
60, 70, 80, 90	4 850
100, 110	-
dvoukřídle	DTD
125, 145	10 300
160, 180	10 600
165, 185	10 450

ALU II, III, IV
nově lišty i v černé barvě
ALU BLACK

jednokřídle	DTD
60, 70, 80, 90	5 050
100, 110	-
dvoukřídle	DTD
125, 145	10 700
160, 180	11 000
165, 185	10 850

ALU VERTIKA
ALU LINEA

jednokřídle	DTD
60, 70, 80, 90	5 600
100, 110	-
dvoukřídle	DTD
125, 145	10 800
160, 180	11 100
165, 185	10 950

VERTIKA
VERTIKUS

jednokřídle	voština	DTD
60, 70, 80, 90	4 050	4 550
100, 110	-	-
dvoukřídle	voština	DTD
125, 145	8 700	9 700
160, 180	9 000	10 000
165, 185	8 850	9 850

QUADRA
GIGA
AXIS
STRIPE

jednokřídle	voština	DTD
60, 70, 80, 90	4 050	4 550
100, 110	-	-
dvoukřídle	voština	DTD
125, 145	8 700	9 700
160, 180	9 000	10 000
165, 185	8 850	9 850

SUPERIOR
DOMINANT
PANORAMA SKLO 4/5

jednokřídle	DTD
60, 70, 80, 90	4 850
100, 110	-
dvoukřídle	DTD
125, 145	10 300
160, 180	10 600
165, 185	10 450

ALU II, III, IV
nově lišty i v černé barvě
ALU BLACK

jednokřídle	DTD
60, 70, 80, 90	5 350
100, 110	-
dvoukřídle	DTD
125, 145	11 300
160, 180	11 600
165, 185	11 450

ALU VERTIKA
ALU LINEA

jednokřídle	DTD
60, 70, 80, 90	5 950
100, 110	-
dvoukřídle	DTD
125, 145	12 500
160, 180	12 800
165, 185	12 650

RÁMEČKY V DEKORECH CPL DVEŘÍ
DELUXE + PŘÍPLATEK 1000

unidekory	
U732 ST9	prachově šedá
U750 ST9	taupe šedá
U788 ST9	arktická šedá
U899 ST9	kosmická šedá
U963 ST9	diamantově šedá
U999 ST2	černá

NÁHRADNÍ DÍLY

typ dveří	sklo (1 ks)	CPL rámeček (pár)
1/3, 2/3	200*	500*
3/4	300*	600*
LINEA	300*	800*
VERTIKA/VERTIKUS	250*	500*
QUADRA/GIGA (1 ks ze 4)	50*	200*
AXIS/STRIPE	200*	800*
PANORAMA/SUPERIOR	400*	900*
DOMINANT (1 ks ze 4)	100*	250*

typ dveří	sklo (1 ks)	CPL rámeček (pár)
ALU VERTIKA	250*	850*
ALU LINEA	300*	850*

* Na ceny označené hvězdičkou se nevztahuje sleva.

Hladké dveře, Rámové dveře

3D fólie, kaširované, hladké bílé + RAL

PROSKLENÍ, ZÁMKY

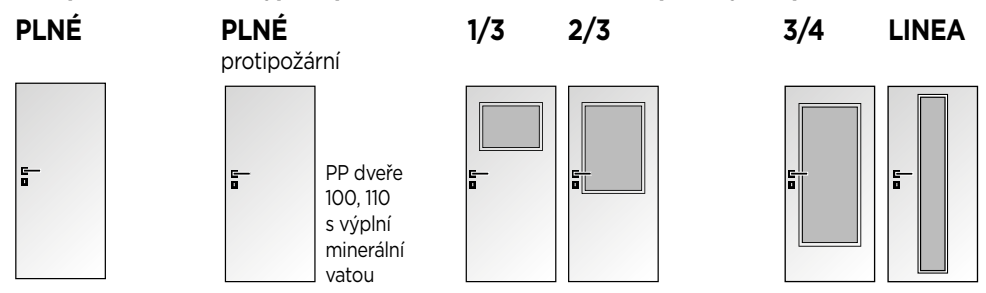
zámkový:

- změna zámků na cylindrický (FAB - vždy kovový) nebo WC + 50
- PP dveře standardně s cylindrickým zámkem (FAB)
- dveře 3D standardně se zámkem s kovovou střelkou a závorem

dostupné typy skel:

bez příplatku: satínované (pískované), kůra čirá, kůra bronz, průhledné, screen, chinchilla; s příplatkem: mastercarre + 250 / křídlo

NOVĚ: možnost zasklení s černými zasklivacími rámečky - příplatek +300*
NOVĚ používáme DTD výplň s plnou zónou v oblasti zámků pro zvýšení pevnosti a tuhosti dveří



3D POLYPROPYLEN

3D POLYPROPYLEN

dekory:

bílá pór, jasan, malaga
standardní zasklení: sklo satínované (pískované), změna možná

orientační lhůta dodání: 4 týdny
 • dveře 100 a 110 - 6 týdnů

PLNÉ	PLNÉ PP			SKLO 1/3 SKLO 2/3			SKLO 3/4 LINEA			
	jednokřídle	voština	DTD	PP	jednokřídle	voština	DTD	jednokřídle	voština	DTD
60, 70, 80, 90	2 550	3 050	4 950	60, 70, 80, 90	3 300	3 800	60, 70, 80, 90	3 750	4 250	3/4 pouze v DTD
100, 110	3 300	3 800	6 200	100, 110	-	-	100, 110	-	-	
dvoukřídle	voština	DTD	PP	dvoukřídle	voština	DTD	dvoukřídle	voština	DTD	
125, 145	5 700	6 700	10 500	125, 145	7 200	8 200	125, 145	8 100	9 100	
160, 180	6 000	7 000	10 800	160, 180	7 500	8 500	160, 180	8 400	9 500	
165, 185	5 850	6 850	10 650	165, 185	7 350	8 350	165, 185	8 350	9 350	

KAŠIROVACÍ FÓLIE

KAŠIROVACÍ FÓLIE

dekory: alpský ořech, borovice bělená, buk, dub, dub elegant, dub grand, dub ryflovaný, dub síena, dub sonoma, dub šedý, dub tmavý, olše, ořech, ořech rustikální

standardní zasklení: sklo 1/3, 2/3 - kůra čirá, ostatní satínované (písk.), změna možná

orientační lhůta dodání: 3 týdny
 • PP a DTD - 4 týdny
 • dveře 100 a 110 - 6 týdnů

PLNÉ	PLNÉ PP			SKLO 1/3 SKLO 2/3			SKLO 3/4 LINEA			
	jednokřídle	voština	DTD	PP	jednokřídle	voština	DTD	jednokřídle	voština	DTD
60, 70, 80, 90	1 600	2 100	3 700	60, 70, 80, 90	2 150	2 650	60, 70, 80, 90	2 850	3 350	3/4 pouze v DTD
100, 110	2 300	2 800	4 700	100, 110	-	-	100, 110	-	-	
dvoukřídle	voština	DTD	PP	dvoukřídle	voština	DTD	dvoukřídle	voština	DTD	
125, 145	3 800	4 800	8 000	125, 145	4 900	5 900	125, 145	6 300	7 300	
160, 180	4 100	5 100	8 300	160, 180	5 200	6 200	160, 180	6 600	7 600	
165, 185	3 950	4 950	8 150	165, 185	5 050	6 050	165, 185	6 450	7 450	

AKČNÍ CENA 1 345 - plně dveře 60 - 90 s voštinou: olše, alpský ořech, dub tmavý

HLADKÉ BÍLÉ

HLADKÉ BÍLÉ LAKOVANÉ

dekory: standardně lak Masonite bílá 1; nástřiky v odstínech RAL (pouze v DTD a PP)

standardní zasklení: sklo 1/3, 2/3, 3/4 - kůra čirá, ostatní satínované (pískované), změna možná

Dveře PP, 100, 110 dodávány v bílém CPL (Egger W980) nebo RAL (podrobnosti viz str. 11 část B)
orientační lhůta dodání: 3 týdny
 • PP a DTD - 4 týdny
 • dveře 100 a 110, RAL - 6 týdnů

PLNÉ	PLNÉ PP			SKLO 1/3 SKLO 2/3			LINEA SKLO 3/4 pouze v DTD VERTIKA a VERTIKUS pouze 1kř. 60-90			
	jednokřídle	voština	DTD	PP	jednokřídle	voština	DTD	jednokřídle	voština	DTD
60, 70	1 095	1 595	3 700	60, 70, 80, 90	1 900	2 400	60, 70, 80, 90	2 400	2 900	3/4 pouze v DTD
80, 90	1 145	1 645	3 700	100, 110	-	-	100, 110	-	-	
100, 110	2 950	3 450	5 700	dvoukřídle	voština	DTD	dvoukřídle	voština	DTD	
125, 145	2 790	3 790	8 850	125, 145	4 400	5 400	125, 145	5 400	6 400	
160, 180	3 040	4 040	9 150	160, 180	4 700	5 700	160, 180	5 700	6 700	
165, 185	2 890	3 890	9 000	165, 185	4 550	5 550	165, 185	5 550	6 550	

NÁSTŘIK V ODSTÍNU RAL

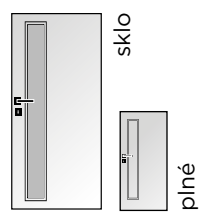
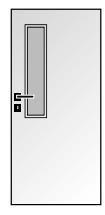
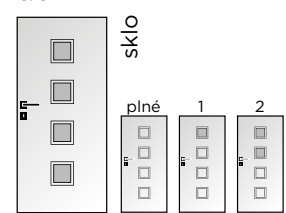
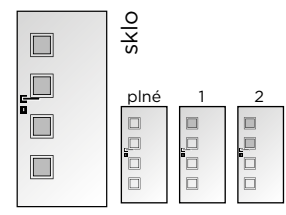
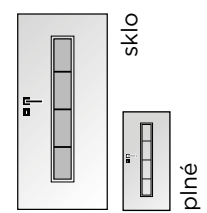
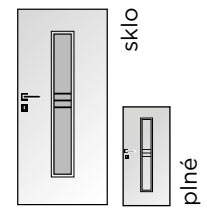
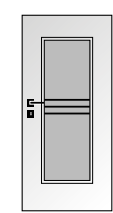
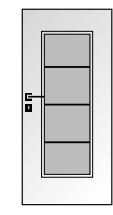
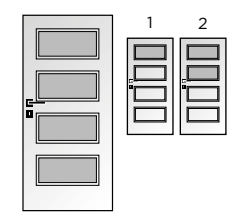
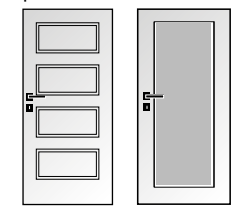
NÁSTŘIK RAL

Příplatek k ceně hladkých bílých dveří s výplní DTD a PP (cena za 1 křídlo, dvoukřídle dveře = příplatek x 2; cena za nástřik bílé kaširované zárubně či garnýže s dorazovým hranolem je shodná s příplatkem za plně dveře, nástřik zárubně 3D bílá pór = příplatek x 2), nástřik zárubně barvou shodnou s barvou dveří Masonite bílá 1 **+600***:

orientační lhůta dodání: 6 týdnů

plné sklo +600* +1 200*							plné sklo +800* +1 600*				plné sklo +1 000* +2 000*				plné sklo +1 200* +2 400*			
1012	1013	1014	1015	7000	7001	7002	1001	1002	1006	1007	1016	1003	1004	1023	1028	3000	3001	3002
7003	7004	7005	7006	7010	7011	7012	1017	1018	1032	1033	1034	2000	2002	2003	2004	3003	3004	3005
7015	7016	7021	7022	7024	7030	7031	5000	5005	5010	5012	5013	2008	2009	2010	2011	3007	3009	3011
7032	7033	7035	7036	7037	7038	7039	5014	5015	5017	5021	5023	2012	3012	3016	4009	3013	3018	3020
7040	7042	7043	7044	7045	7046	7047	5024	6013	6019	6021	6034	6000	6001	6003	6005	3022	3027	3031
9001	9002	9003	9005	9010	9011	9016	8001	8002	8004	8011	8012	6006	6007	6008	6016	4002	4003	4004
9017	9018						8015	8016	8017	8019	8022	6017	6018	6020	6026	4006	9006	9007
							8023	8025	8028			6027	6032	6033				

* Na ceny označené hvězdičkou se nevztahuje sleva.

VERTIKA

VERTIKUS

QUADRA

GIGA

AXIS

STRIPE

PANORAMA

SUPERIOR

DOMINANT

plné
SKLO 4/5

**VERTIKA
VERTIKUS**

<u>jednokřídlé</u>	<u>voština</u>	<u>DTD</u>
60, 70, 80, 90	3 750	4 250
100, 110	-	-
<u>dvoukřídlé</u>	<u>voština</u>	<u>DTD</u>
125, 145	8 100	9 100
160, 180	8 400	9 500
165, 185	8 350	8 350

**QUADRA
GIGA**

<u>jednokřídlé</u>	<u>voština</u>	<u>DTD</u>
60, 70, 80, 90	3 750	4 250
100, 110	-	-
<u>dvoukřídlé</u>	<u>voština</u>	<u>DTD</u>
125, 145	8 100	9 100
160, 180	8 400	9 500
165, 185	8 350	9 350

**AXIS
STRIPE**

<u>jednokřídlé</u>	<u>voština</u>	<u>DTD</u>
60, 70, 80, 90	3 750	4 250
100, 110	-	-
<u>dvoukřídlé</u>	<u>voština</u>	<u>DTD</u>
125, 145	8 100	9 100
160, 180	8 400	9 500
165, 185	8 350	9 350

**PANORAMA
SUPERIOR**

<u>jednokřídlé</u>	<u>DTD</u>
60, 70, 80, 90	4 550
100, 110	-
<u>dvoukřídlé</u>	<u>DTD</u>
125, 145	9 700
160, 180	10 000
165, 185	9 850

**DOMINANT
SKLO 4/5**

<u>jednokřídlé</u>	<u>DTD</u>
60, 70, 80, 90	4 550
100, 110	-
<u>dvoukřídlé</u>	<u>DTD</u>
125, 145	9 700
160, 180	10 000
165, 185	9 850

**VERTIKA
VERTIKUS**

<u>jednokřídlé</u>	<u>voština</u>	<u>DTD</u>
60, 70, 80, 90	2 850	3 350
100, 110	-	-
<u>dvoukřídlé</u>	<u>voština</u>	<u>DTD</u>
125, 145	6 300	7 300
160, 180	6 600	7 600
165, 185	6 450	7 450

**QUADRA
GIGA**

<u>jednokřídlé</u>	<u>voština</u>	<u>DTD</u>
60, 70, 80, 90	2 850	3 350
100, 110	-	-
<u>dvoukřídlé</u>	<u>voština</u>	<u>DTD</u>
125, 145	6 300	7 300
160, 180	6 600	7 600
165, 185	6 450	7 450

**AXIS
STRIPE**

<u>jednokřídlé</u>	<u>voština</u>	<u>DTD</u>
60, 70, 80, 90	-	-
100, 110	-	-
<u>dvoukřídlé</u>	<u>voština</u>	<u>DTD</u>
125, 145	-	-
160, 180	-	-
165, 185	-	-

**PANORAMA
SUPERIOR**

<u>jednokřídlé</u>	<u>DTD</u>
60, 70, 80, 90	-
100, 110	-
<u>dvoukřídlé</u>	<u>DTD</u>
125, 145	-
160, 180	-
165, 185	-

**DOMINANT
SKLO 4/5**

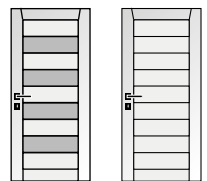
<u>jednokřídlé</u>	<u>DTD</u>
60, 70, 80, 90	3 850
100, 110	-
<u>dvoukřídlé</u>	<u>DTD</u>
125, 145	8 300
160, 180	8 600
165, 185	8 450

SKLO 4/5

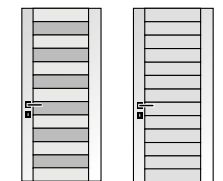
<u>jednokřídlé</u>	<u>voština</u>	<u>DTD</u>
60, 70, 80, 90	-	3 300
100, 110	-	-
<u>dvoukřídlé</u>	<u>voština</u>	<u>DTD</u>
125, 145	-	7 100
160, 180	-	7 400
165, 185	-	7 250

NÁHRADNÍ DÍLY

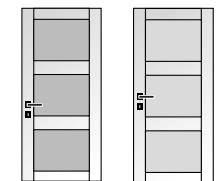
<u>typ dveří</u>	<u>sklo (1 ks)</u>	<u>3D folie rámeček (pár)</u>	<u>kašír rámeček (pár)</u>	<u>bílý rámeček (pár)</u>
1/3, 2/3	200*	600*	250*	250*
3/4	300*	700*	350*	350*
LINEA	300*	900*	500*	500*
VERTIKA/VERTIKUS	250*	600*	450*	450*
QUADRA/GIGA (1 ks ze 4)	50*	250*	150*	-
AXIS/STRIPE	200*	900*	-	-
PANORAMA/SUPERIOR	400*	1 000*	-	-
DOMINANT (1 ks ze 4)	100*	300*	200*	-

BRITANNIA
SKLO PANEL


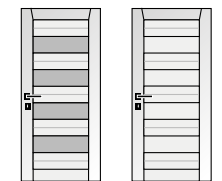
<u>jednokřídlé</u>	<u>voština</u>	<u>DTD</u>
60, 70, 80, 90	2 790	

CALEDONIA
SKLO PANEL


<u>jednokřídlé</u>	<u>voština</u>	<u>DTD</u>
60, 70, 80, 90	2 790	

HIBERNIA
SKLO PANEL


<u>jednokřídlé</u>	<u>voština</u>	<u>DTD</u>
60, 70, 80, 90	2 790	

VICTORIA
SKLO PANEL


<u>jednokřídlé</u>	<u>voština</u>	<u>DTD</u>
60, 70, 80, 90	2 990	

Rámové dveře

dekory - kaširované:
borovice bělená, dub sonoma, dub šedý, ořech rustikální

sklo: satinované (pískované), změna není možná

Pouze standardní rozměry 60-90, BEZ MOŽNOSTI VÝROBY ATYPŮ.

orientační lhůta dodání:
6 týdnů

- standardně s dozickým zámkem, cylindrický zámek nebo WC zámek lze dokoupit zvlášť a vyměnit - cena 100*
- obložkové záručně - viz část Obložkové záručně - kaširované
- posuv na zed' a do pouzdra - viz část Posuvné dveře, **možno jedině s oválnou mušlí bez zámků, příp. s prstýnkem**

* Na ceny označené hvězdičkou se nevztahuje sleva.

Profilované dveře

QUATRO série

PROSKLENÍ,
ZÁMKY

zámký:

- změna zámku na cylindrický (FAB - vždy kovový) nebo WC + 50
- PP dveře standardně s cylindrickým zámkem (FAB)

NOVĚ: možnost zasklení s černými zasklívacími rámečky - příplatek +300*
NOVĚ používáme DTD výplň s plnou zónou v oblasti zámku pro zvýšení pevnosti a tuhosti dveří

dostupné typy skel: bez příplatku: satinované (pískované), kůra čirá, kůra bronz, průhledné, screen, chinchilla; s příplatkem: mastercarre + 250 / křídlo záručně k sérii QUATRO: standardně s bílou kaširovací fólií (viz str. 13 - část bílé kaširované), nástřík barvou shodnou s barvou dveří Masonite bílá 1 + 600*

QUATRO

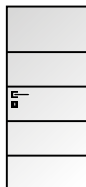

QUATRO

- standardně barva Masonite bílá 1
 - nástřík RAL pouze v DTD a PP - příplatky viz níže
- standardní zasklení:** sklo satinované (pískované), změna možná

orientační lhůta dodání:

- 3 týdny
- PP a DTD - 4 týdny
- RAL - 6 týdnů

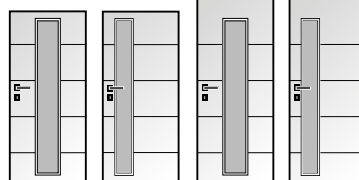
QUATRO PLNÉ



Dveře Quatro v. 210 za příplatek + 15% (nelze u PP). Rozestupy drážek jsou stejné jako u standardní výšky.

jednokřídlé	voština	DTD	PP	
60, 70, 80, 90	2 300	2 800	4 200	
dvoukřídlé	voština	DTD	PP	
125, 145	5 200	6 200	9 000	
160, 165, 180	5 500	6 500	9 300	

QUATRO LINEA, QUATRO VERTIKA



Dveře Quatro Linea, Quatro Vertika v. 210 za příplatek + 15%. Rozestupy drážek a velikost prosklení jsou stejné jako u standardní výšky.

jednokřídlé	voština	DTD	ALU rámeček +850*
60, 70, 80, 90	3 750	4 250	
dvoukřídlé	voština	DTD	
125, 145	8 100	9 100	
160, 165, 180	8 400	9 400	

DAKOTA, OREGON,
TAMPA, BORDEAUX

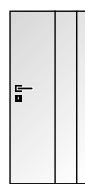
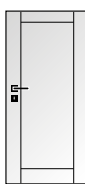
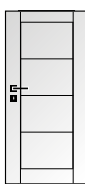
DAKOTA, OREGON, TAMPA, BORDEAUX

- standardně barva Masonite bílá 1
 - nástřík RAL pouze v DTD a PP - příplatky viz níže
- standardní zasklení:** sklo satinované (pískované), změna možná

orientační lhůta dodání:

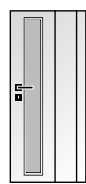
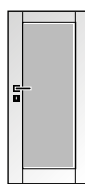
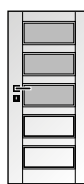
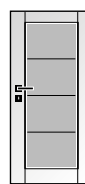
- 3 týdny
- PP a DTD - 4 týdny
- RAL - 6 týdnů

DAKOTA PLNÉ OREGON PLNÉ TAMPA PLNÉ BORDEAUX PLNÉ



jednokřídlé	voština	DTD	PP	
60, 70, 80, 90	2 400	2 900	4 300	
Oregon, Bordeaux - nelze v šířce 90				
dvoukřídlé	voština	DTD	PP	
125, 145, 165	5 400	6 400	-	

DAKOTA SKLO 4/4 OREGON SKLO TAMPA SKLO BORDEAUX VERTIKA



jednokřídlé	voština	DTD	Dakota sklo 4/4 a Tampa sklo pouze v DTD.
60, 70, 80, 90	3 750	4 250	
Oregon, Bordeaux - nelze v šířce 90			
dvoukřídlé	voština	DTD	Bordeaux vertikala pouze šíře 70, 80 a 145, 165.
125, 145, 165	8 100	9 100	

NÁSTŘÍK V ODSTÍNECH RAL

NÁSTŘÍK RAL

Příplatek k ceně profilovaných dveří (cena za 1 křídlo dveří ze série Quatro s výplní DTD a PP nebo Masonite Classic bílé, dvoukřídlé dveře = příplatek x 2; cena za nástřík bílé kaširované záručně či garnýže s dorazovým hranolem je shodná s příplatkem za plné dveře, nástřík záručně 3D bílá pór = příplatek x 2); nástřík záručně barvou shodnou s barvou dveří Masonite bílá 1 +600*

plné sklo	+600* +1 200*	plné sklo	+800* +1 600*	plné sklo	+1 000* +2 000*	plné sklo	+1 200* +2 400*							
1012	1013	1014	1015	7000	1001	1002	1006	1007	1003	1004	1023	3000	3001	3002
7001	7002	7003	7004	7005	1016	1017	1018	1032	1028	2000	2002	3003	3004	3005
7006	7010	7011	7012	7015	1033	1034	5000	5005	2003	2004	2008	3007	3009	3011
7016	7021	7022	7024	7030	5010	5012	5013	5014	2009	2010	2011	3013	3018	3020
7031	7032	7033	7035	7036	5015	5017	5021	5023	2012	3012	3016	3022	3027	3031
7037	7038	7039	7040	7042	5024	6013	6019	6021	4009	6000	6001	4002	4003	4004
7043	7044	7045	7046	7047	6034	8001	8002	8004	6003	6005	6006	4006	9006	9007
9001	9002	9003	9005	9010	8011	8012	8015	8016	6007	6008	6016	orientační lhůta dodání: 6 týdnů		
9011	9016	9017	9018	8017	8019	8022	8023	6017	6018	6020				
				8025	8028			6026	6027	6032				
								6033						

NÁHRADNÍ DÍLY

NÁHRADNÍ DÍLY QUATRO SÉRIE

typ dveří	sklo (1 ks)	rámeček (pár)
QUATRO LINEA	300*	500*
QUATRO VERTIKA	250*	450*
DAKOTA SKLO 4/4	300*	700*
OREGON SKLO (1 ks ze 3)	100*	200*
TAMPA SKLO	200*	500*
BORDEAUX VERTIKA	250*	450*

NÁHRADNÍ DÍLY MASONITE CLASSIC

typ dveří	sklo (1 ks)	rámeček bílá (pár)	rámeček PVC dekor (pár)
SOCRATES	350*	800*	1 400*
OCTAVIANUS	500*	1 000*	1 600*
ACHILLES (1 ks ze 2)	100*	400*	600*
HECTOR (1 ks ze 4)	100*	400*	800*
AULIDA	200*	800*	1 400*
ELIDA	400*	1 000*	1 600*

* Na ceny označené hvězdičkou se nevztahuje sleva.

Profilované dveře

Série MASONITE CLASSIC BÍLÉ a DEKOR



PROSKLENÍ,
ZÁMKY

zámký:

- změna zámku na cylindrický (FAB - vždy kovový) nebo WC + 50
- PP dveře standardně s cylindrickým zámkem (FAB)

dostupné typy skel: bez příplatku: satinované (pískované), kůra čirá, kůra bronz, průhledné, screen, chinchilla; s příplatkem: mastercarre + 250 / křídlo záručně k sérii MASONITE CLASSIC BÍLÉ: standardně s polypropylenovou folií 3D bílá pór (viz strana 13)

MASONITE CLASSIC BÍLÉ s pórem

MASONITE CLASSIC BÍLÉ

- standardně barva Masonite bílá 1
- nástřik RAL - příplatky viz str. 2

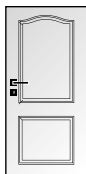
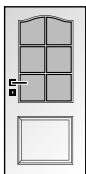
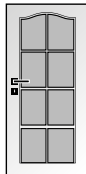

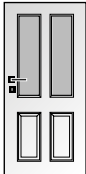
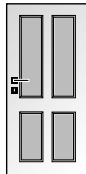

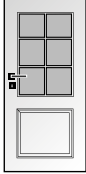
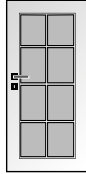
standardní zasklení:

sklo kůra čirá, změna možná

orientační lhůta dodání:

- 3 týdny
- PP - 4 týdnů
- RAL - 6 týdnů

NOVĚ: Dveře Odysseus, Achilles, Hector v hladkém provedení (bez póru) za stejnou cenu jako varianta s pórem

CLAUDIUS	PP	SOCRATES	OCTAVIANUS																																			
 <table border="1"> <tr> <th>jednokřídle</th> <th>voština</th> <th>PP</th> </tr> <tr> <td>60, 70, 80, 90</td> <td>2 300</td> <td>4 600</td> </tr> <tr> <th>dvoukřídle</th> <th>voština</th> <th>PP</th> </tr> <tr> <td>125, 145</td> <td>5 200</td> <td>-</td> </tr> <tr> <td>165, 185</td> <td>5 200</td> <td>-</td> </tr> </table>	jednokřídle	voština	PP	60, 70, 80, 90	2 300	4 600	dvoukřídle	voština	PP	125, 145	5 200	-	165, 185	5 200	-		 <table border="1"> <tr> <th>jednokřídle</th> <th>voština</th> </tr> <tr> <td>60, 70, 80, 90</td> <td>3 750</td> </tr> <tr> <th>dvoukřídle</th> <th>voština</th> </tr> <tr> <td>125, 145</td> <td>8 100</td> </tr> <tr> <td>165, 185</td> <td>8 100</td> </tr> </table>	jednokřídle	voština	60, 70, 80, 90	3 750	dvoukřídle	voština	125, 145	8 100	165, 185	8 100	 <table border="1"> <tr> <th>jednokřídle</th> <th>voština</th> </tr> <tr> <td>60, 70, 80, 90</td> <td>4 150</td> </tr> <tr> <th>dvoukřídle</th> <th>voština</th> </tr> <tr> <td>125, 145</td> <td>8 900</td> </tr> <tr> <td>165, 185</td> <td>8 900</td> </tr> </table>	jednokřídle	voština	60, 70, 80, 90	4 150	dvoukřídle	voština	125, 145	8 900	165, 185	8 900
jednokřídle	voština	PP																																				
60, 70, 80, 90	2 300	4 600																																				
dvoukřídle	voština	PP																																				
125, 145	5 200	-																																				
165, 185	5 200	-																																				
jednokřídle	voština																																					
60, 70, 80, 90	3 750																																					
dvoukřídle	voština																																					
125, 145	8 100																																					
165, 185	8 100																																					
jednokřídle	voština																																					
60, 70, 80, 90	4 150																																					
dvoukřídle	voština																																					
125, 145	8 900																																					
165, 185	8 900																																					
ODYSSEUS	PP	ACHILLES	HECTOR																																			
 <table border="1"> <tr> <th>jednokřídle</th> <th>voština</th> <th>PP</th> </tr> <tr> <td>60, 70, 80, 90</td> <td>2 300</td> <td>4 600</td> </tr> <tr> <th>dvoukřídle</th> <th>voština</th> <th>PP</th> </tr> <tr> <td>125, 145</td> <td>5 200</td> <td>-</td> </tr> <tr> <td>165, 185</td> <td>5 200</td> <td>-</td> </tr> </table>	jednokřídle	voština	PP	60, 70, 80, 90	2 300	4 600	dvoukřídle	voština	PP	125, 145	5 200	-	165, 185	5 200	-		 <table border="1"> <tr> <th>jednokřídle</th> <th>voština</th> </tr> <tr> <td>60, 70, 80, 90</td> <td>3 750</td> </tr> <tr> <th>dvoukřídle</th> <th>voština</th> </tr> <tr> <td>125, 145</td> <td>8 100</td> </tr> <tr> <td>165, 185</td> <td>8 100</td> </tr> </table>	jednokřídle	voština	60, 70, 80, 90	3 750	dvoukřídle	voština	125, 145	8 100	165, 185	8 100	 <table border="1"> <tr> <th>jednokřídle</th> <th>voština</th> </tr> <tr> <td>60, 70, 80, 90</td> <td>4 150</td> </tr> <tr> <th>dvoukřídle</th> <th>voština</th> </tr> <tr> <td>125, 145</td> <td>8 900</td> </tr> <tr> <td>165, 185</td> <td>8 900</td> </tr> </table>	jednokřídle	voština	60, 70, 80, 90	4 150	dvoukřídle	voština	125, 145	8 900	165, 185	8 900
jednokřídle	voština	PP																																				
60, 70, 80, 90	2 300	4 600																																				
dvoukřídle	voština	PP																																				
125, 145	5 200	-																																				
165, 185	5 200	-																																				
jednokřídle	voština																																					
60, 70, 80, 90	3 750																																					
dvoukřídle	voština																																					
125, 145	8 100																																					
165, 185	8 100																																					
jednokřídle	voština																																					
60, 70, 80, 90	4 150																																					
dvoukřídle	voština																																					
125, 145	8 900																																					
165, 185	8 900																																					
TROJA	PP	AULIDA	ELIDA																																			
 <table border="1"> <tr> <th>jednokřídle</th> <th>voština</th> <th>PP</th> </tr> <tr> <td>60, 70, 80, 90</td> <td>2 300</td> <td>4 600</td> </tr> <tr> <th>dvoukřídle</th> <th>voština</th> <th>PP</th> </tr> <tr> <td>125, 145</td> <td>5 200</td> <td>-</td> </tr> <tr> <td>165, 185</td> <td>5 200</td> <td>-</td> </tr> </table>	jednokřídle	voština	PP	60, 70, 80, 90	2 300	4 600	dvoukřídle	voština	PP	125, 145	5 200	-	165, 185	5 200	-		 <table border="1"> <tr> <th>jednokřídle</th> <th>voština</th> </tr> <tr> <td>60, 70, 80, 90</td> <td>3 750</td> </tr> <tr> <th>dvoukřídle</th> <th>voština</th> </tr> <tr> <td>125, 145</td> <td>8 100</td> </tr> <tr> <td>165, 185</td> <td>8 100</td> </tr> </table>	jednokřídle	voština	60, 70, 80, 90	3 750	dvoukřídle	voština	125, 145	8 100	165, 185	8 100	 <table border="1"> <tr> <th>jednokřídle</th> <th>voština</th> </tr> <tr> <td>60, 70, 80, 90</td> <td>4 150</td> </tr> <tr> <th>dvoukřídle</th> <th>voština</th> </tr> <tr> <td>125, 145</td> <td>8 900</td> </tr> <tr> <td>165, 185</td> <td>8 900</td> </tr> </table>	jednokřídle	voština	60, 70, 80, 90	4 150	dvoukřídle	voština	125, 145	8 900	165, 185	8 900
jednokřídle	voština	PP																																				
60, 70, 80, 90	2 300	4 600																																				
dvoukřídle	voština	PP																																				
125, 145	5 200	-																																				
165, 185	5 200	-																																				
jednokřídle	voština																																					
60, 70, 80, 90	3 750																																					
dvoukřídle	voština																																					
125, 145	8 100																																					
165, 185	8 100																																					
jednokřídle	voština																																					
60, 70, 80, 90	4 150																																					
dvoukřídle	voština																																					
125, 145	8 900																																					
165, 185	8 900																																					

MASONITE CLASSIC BÍLÉ

MASONITE CLASSIC DEKOR - PVC

MASONITE CLASSIC DEKOR - PVC

dekory - PVC fólie:

buk, dub, olše

standardní zasklení:

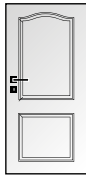
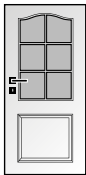
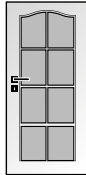

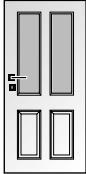
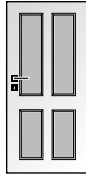
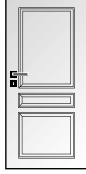

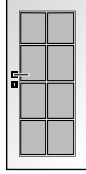
sklo kůra čirá, změna možná

orientační lhůta dodání:

6 týdnů

Profilované protipožární dveře určeny pouze do kovové protipožární zárubně.

Do obložkové protipožární zárubně lze osadit pouze plně hladké protipožární dveře s folii PVC dekor za cenu 4 700,- Kč.

CLAUDIUS	PP	SOCRATES	OCTAVIANUS																																			
 <table border="1"> <tr> <th>jednokřídle</th> <th>voština</th> <th>PP</th> </tr> <tr> <td>60, 70, 80, 90</td> <td>3 800</td> <td>6 900</td> </tr> <tr> <th>dvoukřídle</th> <th>voština</th> <th>PP</th> </tr> <tr> <td>125, 145</td> <td>8 150</td> <td>-</td> </tr> <tr> <td>165, 185</td> <td>8 150</td> <td>-</td> </tr> </table>	jednokřídle	voština	PP	60, 70, 80, 90	3 800	6 900	dvoukřídle	voština	PP	125, 145	8 150	-	165, 185	8 150	-		 <table border="1"> <tr> <th>jednokřídle</th> <th>voština</th> </tr> <tr> <td>60, 70, 80, 90</td> <td>5 000</td> </tr> <tr> <th>dvoukřídle</th> <th>voština</th> </tr> <tr> <td>125, 145</td> <td>10 550</td> </tr> <tr> <td>165, 185</td> <td>10 550</td> </tr> </table>	jednokřídle	voština	60, 70, 80, 90	5 000	dvoukřídle	voština	125, 145	10 550	165, 185	10 550	 <table border="1"> <tr> <th>jednokřídle</th> <th>voština</th> </tr> <tr> <td>60, 70, 80, 90</td> <td>5 300</td> </tr> <tr> <th>dvoukřídle</th> <th>voština</th> </tr> <tr> <td>125, 145</td> <td>11 150</td> </tr> <tr> <td>165, 185</td> <td>11 150</td> </tr> </table>	jednokřídle	voština	60, 70, 80, 90	5 300	dvoukřídle	voština	125, 145	11 150	165, 185	11 150
jednokřídle	voština	PP																																				
60, 70, 80, 90	3 800	6 900																																				
dvoukřídle	voština	PP																																				
125, 145	8 150	-																																				
165, 185	8 150	-																																				
jednokřídle	voština																																					
60, 70, 80, 90	5 000																																					
dvoukřídle	voština																																					
125, 145	10 550																																					
165, 185	10 550																																					
jednokřídle	voština																																					
60, 70, 80, 90	5 300																																					
dvoukřídle	voština																																					
125, 145	11 150																																					
165, 185	11 150																																					
ODYSSEUS	PP	ACHILLES	HECTOR																																			
 <table border="1"> <tr> <th>jednokřídle</th> <th>voština</th> <th>PP</th> </tr> <tr> <td>60, 70, 80, 90</td> <td>3 800</td> <td>6 900</td> </tr> <tr> <th>dvoukřídle</th> <th>voština</th> <th>PP</th> </tr> <tr> <td>165, 185</td> <td>8 150</td> <td>-</td> </tr> <tr> <td>165, 185</td> <td>8 150</td> <td>-</td> </tr> </table>	jednokřídle	voština	PP	60, 70, 80, 90	3 800	6 900	dvoukřídle	voština	PP	165, 185	8 150	-	165, 185	8 150	-		 <table border="1"> <tr> <th>jednokřídle</th> <th>voština</th> </tr> <tr> <td>60, 70, 80, 90</td> <td>5 000</td> </tr> <tr> <th>dvoukřídle</th> <th>voština</th> </tr> <tr> <td>125, 145</td> <td>10 550</td> </tr> <tr> <td>165, 185</td> <td>10 550</td> </tr> </table>	jednokřídle	voština	60, 70, 80, 90	5 000	dvoukřídle	voština	125, 145	10 550	165, 185	10 550	 <table border="1"> <tr> <th>jednokřídle</th> <th>voština</th> </tr> <tr> <td>60, 70, 80, 90</td> <td>5 500</td> </tr> <tr> <th>dvoukřídle</th> <th>voština</th> </tr> <tr> <td>125, 145</td> <td>11 550</td> </tr> <tr> <td>165, 185</td> <td>11 550</td> </tr> </table>	jednokřídle	voština	60, 70, 80, 90	5 500	dvoukřídle	voština	125, 145	11 550	165, 185	11 550
jednokřídle	voština	PP																																				
60, 70, 80, 90	3 800	6 900																																				
dvoukřídle	voština	PP																																				
165, 185	8 150	-																																				
165, 185	8 150	-																																				
jednokřídle	voština																																					
60, 70, 80, 90	5 000																																					
dvoukřídle	voština																																					
125, 145	10 550																																					
165, 185	10 550																																					
jednokřídle	voština																																					
60, 70, 80, 90	5 500																																					
dvoukřídle	voština																																					
125, 145	11 550																																					
165, 185	11 550																																					
TROJA	PP	AULIDA	ELIDA																																			
 <table border="1"> <tr> <th>jednokřídle</th> <th>voština</th> <th>PP</th> </tr> <tr> <td>60, 70, 80, 90</td> <td>3 800</td> <td>6 900</td> </tr> <tr> <th>dvoukřídle</th> <th>voština</th> <th>PP</th> </tr> <tr> <td>125, 145</td> <td>8 150</td> <td>-</td> </tr> <tr> <td>165, 185</td> <td>8 150</td> <td>-</td> </tr> </table>	jednokřídle	voština	PP	60, 70, 80, 90	3 800	6 900	dvoukřídle	voština	PP	125, 145	8 150	-	165, 185	8 150	-		 <table border="1"> <tr> <th>jednokřídle</th> <th>voština</th> </tr> <tr> <td>60, 70, 80, 90</td> <td>5 000</td> </tr> <tr> <th>dvoukřídle</th> <th>voština</th> </tr> <tr> <td>125, 145</td> <td>10 550</td> </tr> <tr> <td>165, 185</td> <td>10 550</td> </tr> </table>	jednokřídle	voština	60, 70, 80, 90	5 000	dvoukřídle	voština	125, 145	10 550	165, 185	10 550	 <table border="1"> <tr> <th>jednokřídle</th> <th>voština</th> </tr> <tr> <td>60, 70, 80, 90</td> <td>5 300</td> </tr> <tr> <th>dvoukřídle</th> <th>voština</th> </tr> <tr> <td>125, 145</td> <td>11 150</td> </tr> <tr> <td>165, 185</td> <td>11 150</td> </tr> </table>	jednokřídle	voština	60, 70, 80, 90	5 300	dvoukřídle	voština	125, 145	11 150	165, 185	11 150
jednokřídle	voština	PP																																				
60, 70, 80, 90	3 800	6 900																																				
dvoukřídle	voština	PP																																				
125, 145	8 150	-																																				
165, 185	8 150	-																																				
jednokřídle	voština																																					
60, 70, 80, 90	5 000																																					
dvoukřídle	voština																																					
125, 145	10 550																																					
165, 185	10 550																																					
jednokřídle	voština																																					
60, 70, 80, 90	5 300																																					
dvoukřídle	voština																																					
125, 145	11 150																																					
165, 185	11 150																																					

MASONITE CLASSIC DEKOR

* Na ceny označené hvězdičkou se nevztahuje sleva.

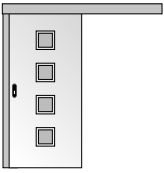


Posuvné dveře

Posuvné dveře na zeď, Posuvné dveře do pouzdra

POSUVNÉ DVEŘE NA ZEĎ

POSUVNÉ DVEŘE NA ZEĎ S GARNÝŽÍ



kalkulace celkové ceny:
 dveře - cena dle ceníku (str. 2 - 7)
 + příplatek za úpravu dveří A
 + zárubně - cena dle ceníku (str. 13)
 + posuvný komplet - příplatek B
 + kování a doplňky - příplatek C

orientační lhůta dodání: 6 týdnů

PŘÍPLATKY K CENĚ DVEŘÍ A ZÁRUBNÍ (A+B+C):

A. ÚPRAVA DVEŘÍ PRO POSUV

úprava dveří pro posuv	jednokřídle	dvoukřídle
	500	1 000

B. POSUVNÝ KOMPLET (garnýž, kolejnice s pojezdy)

posuvný komplet	jednokřídle	dvoukřídle	dorazový hranol (u 1kř.dveří, není v ceně kompletu)
	2 450	4 490	500

C. KOVÁNÍ A DOPLŇKY

mušle oválná chrom broušený	mušle oválná se zámkem doz./cylindr. (FAB)/WC	mušle Entero SNI	mušle Entero WC SNI, zalamovací klíč	mušle MASONITE hranatá nerez
520	520 (mušle) +850 (zámek)	1 620	2 560	770
mušle Minimal SNI standard	mušle Minimal SNI WC ohebný klíč	mušle Minimal Tin-K standard	mušle Minimal Tin-K WC ohebný klíč	mušle MASONITE hranatá černá
1 480	2 950 (včetně zámku)	2 540	4 130 (včetně zámku)	1 550
tichý doraz	kartáček pro 1kř.dveře	kartáček pro 2kř.dveře		
400	100	200		

POSUVNÉ DVEŘE DO POUZDRA

POSUVNÉ DVEŘE DO POUZDRA



kalkulace celkové ceny:
 (bez stavebního pouzdra)

dveře - cena dle ceníku (str. 2 - 7)
 + příplatek za úpravu dveří A
 + zárubně - cena dle ceníku (str. 13)
 + příplatek za úpravu zárubně B
 + kování a doplňky - příplatek C

orientační lhůta dodání: 6 týdnů

PŘÍPLATKY K CENĚ DVEŘÍ A ZÁRUBNÍ (A+B+C):

A. ÚPRAVA DVEŘÍ PRO POSUV

úprava dveří pro posuv	jednokřídle	dvoukřídle
	500	1 000

B. ÚPRAVA ZÁRUBNÍ PRO POSUV

úprava zárubní pro posuv	jednokřídle	dvoukřídle	paralelní posuv
	990	990	1 990

C. KOVÁNÍ A DOPLŇKY

mušle oválná chrom broušený	mušle oválná se zámkem doz./cylindr. (FAB)/WC	mušle Entero SNI	mušle Entero WC SNI, zalamovací klíč	mušle MASONITE hranatá nerez
520	520 (mušle) +850 (zámek)	1 620	2 560	770
mušle Minimal SNI standard	mušle Minimal SNI WC ohebný klíč	mušle Minimal Tin-K standard	mušle Minimal Tin-K WC ohebný klíč	mušle MASONITE hranatá černá
1 480	2 950 (včetně zámku)	2 540	4 130 (včetně zámku)	1 550
kartáček pro 1kř.dveře	úchyt v hraně dveří (prstýnek) dle povrchu mušle			
100	100	230	230	410
kartáček pro 2kř.dveře				
200	chrom (k oválné mušli)	nerez (k hranaté mušli Masonite)	SNI (k Entero a Minimal SNI)	Tin-K (k černé mušli Minimal Tin-K)

Dělenou zárubeň na posuvné dveře do pouzdra se zasklívacími rámečky nebo s oválnou WC mušlí dodáváme na příčku o min. tloušťce 12,5 cm.

Nutno dodat zaměřovací protokol a specifikaci posuvných dveří, směru otvírání a mušlí.

A k hranaté černé mušli Masonite.

* Na ceny označené hvězdičkou se nevztahuje sleva. NOVĚ: Prohlédněte si montážní videonávody na masonite.cz/videonavody

Posuvné dveře

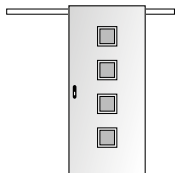
ALU posuvný systém



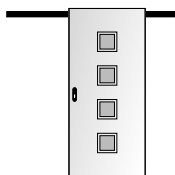
ALU POSUVNÝ SYSTÉM

Výška dveří 211,5 cm pro standardní průchozí otvor o výšce 197 cm, který zůstává bez obložkové zárubně a bez prahu. Posuvný systém je vybaven skrytým integrovaným zpomalovacím a tlumícím systémem při dojezdu v obou směrech.

stříbrný matný hliník



černý mat



kalkulace celkové ceny:

dveře - cena dle ceníku (str. 2-3)
 +
 příplatek za úpravu dveří pro ALU posuv A
 +
 posuvná lišta - cena viz vpravo B. POSUVNÁ LIŠTA
 +
 kování - příplatek C

orientační lhůta dodání: 6 týdnů

PŘÍPLATKY K CENĚ DVEŘÍ A ZÁRUBNÍ (A+B+C):

A. ÚPRAVA DVEŘÍ PRO ALU POSUV - pouze v povrchu CPL, viz str. 2 - 3

úprava dveří pro ALU posuv	jednokřídlé	dvoukřídlé
	1 400	2 800

B. POSUVNÁ LIŠTA stříbrný matný hliník

Lišta - odstup od zdi 12 mm
jednokřídlé

170 cm	5 150
200 cm	5 550
300 cm	7 000
dvoukřídlé	
300 cm	9 930
400 cm	11 170
600 cm	13 500

Lišta - odstup od zdi 18 mm
jednokřídlé

170 cm	5 800
200 cm	6 150
300 cm	7 700
dvoukřídlé	
300 cm	10 650
400 cm	11 950
600 cm	14 500

B. POSUVNÁ LIŠTA černý mat







Lišta - odstup od zdi 12 mm
jednokřídlé

170 cm	6 250
200 cm	6 600
300 cm	8 050
dvoukřídlé	
300 cm	11 200
400 cm	12 400
600 cm	15 700

Lišta - odstup od zdi 18 mm
jednokřídlé

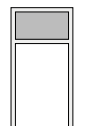
170 cm	6 850
200 cm	7 200
300 cm	8 750
dvoukřídlé	
300 cm	11 700
400 cm	13 200
600 cm	16 600

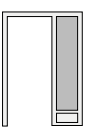
C. KOVÁNÍ

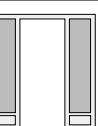
muše oválná chrom broušený	muše Entero SNI	muše Minimal SNI standard	muše Minimal Tin-K standard	muše MASONITE hranatá nerez	muše MASONITE hranatá černá
520 	1 620 	1 480 	2 540 	770 	1 550 

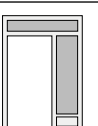
Prosklené stěny

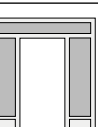
Interiérové zárubně s nadsvětlíkem a s bočním světlíkem

Zárubeň s nadsvětlíkem 	rozměr ostění (cm)	celková jmenovitá šířka zárubně (cm)			celková jmenovitá šířka zárubně (cm)		
		do 100	do 175	do 240	do 100	do 175	do 240
	10-15	5 200	6 200	7 200	6 000	7 000	8 000
	16-25	5 500	6 500	7 500	6 250	7 250	8 250
	26-35	5 850	6 850	7 850	6 600	7 600	8 600
	36-45	6 100	7 100	8 100	7 000	8 000	9 000

Zárubeň s bočním světlíkem 	rozměr ostění (cm)	celková jmenovitá šířka zárubně (cm)			celková jmenovitá šířka zárubně (cm)		
		do 100	do 175	do 240	do 100	do 175	do 240
	10-15	-	7 400	-	-	8 000	-
	16-25	-	7 700	-	-	8 300	-
	26-35	-	8 050	-	-	8 700	-
	36-45	-	8 350	-	-	8 900	-

Zárubeň s bočními světlíky 	rozměr ostění (cm)	celková jmenovitá šířka zárubně (cm)			celková jmenovitá šířka zárubně (cm)		
		do 100	do 175	do 240	do 100	do 175	do 240
	10-15	-	8 500	10 650	-	9 000	11 400
	16-25	-	8 800	11 000	-	9 400	11 900
	26-35	-	9 150	11 350	-	9 800	12 300
	36-45	-	9 550	11 650	-	10 200	12 700

Zárubeň s nadsvětlíkem a bočním světlíkem 	rozměr ostění (cm)	celková jmenovitá šířka zárubně (cm)			celková jmenovitá šířka zárubně (cm)		
		do 100	do 175	do 240	do 100	do 175	do 240
	10-15	-	10 700	11 700	-	11 400	12 600
	16-25	-	11 000	12 000	-	11 900	12 900
	26-35	-	11 350	12 350	-	12 200	13 300
	36-45	-	11 650	12 650	-	12 600	13 600

Zárubeň s nadsvětlíkem a bočními světlíky 	rozměr ostění (cm)	celková jmenovitá šířka zárubně (cm)			celková jmenovitá šířka zárubně (cm)		
		do 100	do 175	do 240	do 100	do 175	do 240
	10-15	-	11 800	12 800	-	12 600	13 700
	16-25	-	12 100	13 100	-	12 900	14 000
	26-35	-	12 450	13 450	-	13 300	14 600
	36-45	-	12 750	13 750	-	13 600	14 800

Termíny a dostupnost jednotlivých typů a povrchů - na vyzádnání. Uvedené ceny platí pro výšku do 240 cm. Příplatky za atypické rozměry: 241 - 260 cm + 20%, výška nebo šířka 261 - 290 cm +40%, výška nebo šířka 291 - 360 cm + 60%. Jsou-li atypické oba rozměry (výška i šířka) vychází se z příplatků za větší rozměr. K tomuto příplatku se pak přičítá dalších 10%.

* Na ceny označené hvězdičkou se nevztahuje sleva.

Dveře se speciálními vlastnostmi

Dveře AQUA EXTREM, Prosklené protipožární dveře

AQUA EXTREM


DVEŘE AQUA EXTREM

dekory: bílá RAL 9003, šedá RAL 7040, antracit RAL 7024
ostatní odstíny RAL + 1 950*,
šíře 100, 110 - pouze bílá RAL 9003, ost. odstíny RAL + 1 950*
PVC fólie dub zlatý, dub rustik + 5 900, + 2 960 (6ks a více)
zasklení: nerozbitné plexisklo - čiré, mléčné

doplňky: klima úprava + 2 600*
větrací mřížka ALU + 830*
větrací mřížka plast + 400*
nerozové panty + 390*
zámek s nerez. čelem + 260*

orientační lhůta dodání: 6 - 8 týdnů

PLNÉ PLNÉ PP



jednokřídlé

60,70,80,90	7 400	13 200
100,110	8 100	14 500

dvoukřídlé

125 - 185	14 800	26 400
-----------	--------	--------

1/3



jednokřídlé

60,70,80,90	9 100
100,110	10 000

dvoukřídlé

125 - 185	18 200
-----------	--------

2/3



jednokřídlé

60,70,80,90	10 000
100,110	11 000

dvoukřídlé

125 - 185	20 000
-----------	--------

ZÁRUBNĚ AQUA EXTREM

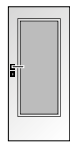
dekory: bílá RAL 9003, šedá RAL 7040, antracit RAL 7024
ostatní odstíny RAL + 1 950*
PVC fólie dub zlatý, dub rustik + 4 700, + 2 080 (6ks a více)

tloušťka zdi	jednokřídlé 60-90	dvoukřídlé 125-185
7 - 15 cm	8 600	10 300
16 - 25 cm	9 400	11 300
26 - 35 cm	10 700	12 800
36 - 45 cm	11 900	14 400

doplňky: klima úprava + 780*, nerezové panty + 580*

orient. lhůta dodání: 6 - 8t. **příprava pro samozavírač:** 370

3/4



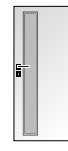
jednokřídlé

60,70,80,90	11 100
100,110	12 200

dvoukřídlé

125 - 185	22 200
-----------	--------

VERTIKA



jednokřídlé

60,70,80,90	9 900
100,110	10 900

dvoukřídlé

125 - 185	19 800
-----------	--------

LINEA



jednokřídlé

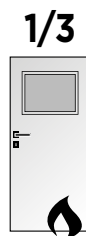
60,70,80,90	11 500
100,110	12 700

dvoukřídlé

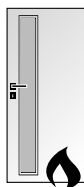
125 - 185	23 000
-----------	--------

PROSKLENÉ PROTIPOŽÁRNÍ DVEŘE

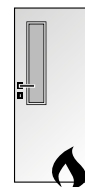
Určeno do ocelové PP zárubně.
Další varianty prosklení na dotaz.



VERTIKA



VERTIKUS



2/3



CPL LAMINÁT STANDARD

zámek: FAB
rozeč: 72 mm
sklo: čiré
EW30 - 7 mm
EI30 - 17 mm

orientační lhůta dodání:
6 - 8 týdnů

1/3

1křídlé	EW30	EI30
60,70,80	13 650	15 710
90	14 730	17 000
110	18 030	21 530
2křídlé	EW30	EI30
125	24 510	28 690
145	26 470	30 850
160	27 500	31 620
180	29 660	34 200

VERTIKA

1křídlé	EW30	EI30
60,70,80	13 290	15 400
90	13 290	15 400
110	14 580	16 380
2křídlé	EW30	EI30
125	26 730	30 950
145	26 730	30 950
160	26 730	30 950
180	26 730	30 950

VERTIKUS

1křídlé	EW30	EI30
60,70,80	11 230	13 910
90	11 230	13 910
110	12 930	15 040
2křídlé	EW30	EI30
125	22 610	28 020
145	22 610	28 020
160	22 610	28 020
180	22 610	28 020

2/3

1křídlé	EW30	EI30
60,70,80	17 920	22 400
90	19 730	24 770
110	23 950	30 640
2křídlé	EW30	EI30
125	31 060	37 750
145	34 610	42 440
160	36 050	45 010
180	39 600	49 750

CPL LAMINÁT PREMIUM

zámek: FAB
rozeč: 72 mm
sklo: čiré
EW30 - 7 mm
EI30 - 17 mm

orientační lhůta dodání:
6 - 8 týdnů

1/3

1křídlé	EW30	EI30
60,70,80	13 980	16 040
90	15 060	17 330
110	18 360	21 860
2křídlé	EW30	EI30
125	25 170	29 350
145	27 130	31 510
160	28 160	32 280
180	30 320	34 860

VERTIKA

1křídlé	EW30	EI30
60,70,80	13 620	15 730
90	13 620	15 730
110	14 900	16 710
2křídlé	EW30	EI30
125	27 390	31 610
145	27 390	31 610
160	27 390	31 610
180	27 390	31 610

VERTIKUS

1křídlé	EW30	EI30
60,70,80	11 560	14 240
90	11 560	14 240
110	13 260	15 370
2křídlé	EW30	EI30
125	23 270	28 680
145	23 270	28 680
160	23 270	28 680
180	23 270	28 680

2/3

1křídlé	EW30	EI30
60,70,80	18 250	22 730
90	20 050	25 100
110	24 280	30 970
2křídlé	EW30	EI30
125	31 710	38 410
145	35 270	43 100
160	36 710	45 670
180	40 260	50 410

CPL LAMINÁT DELUXE

zámek: FAB
rozeč: 72 mm
sklo: čiré
EW30 - 7 mm
EI30 - 17 mm

orientační lhůta dodání:
6 - 8 týdnů

1/3

1křídlé	EW30	EI30
60,70,80	14 290	16 350
90	15 370	17 630
110	18 660	22 170
2křídlé	EW30	EI30
125	25 790	29 960
145	27 750	32 130
160	28 780	32 900
180	30 940	35 470

VERTIKA

1křídlé	EW30	EI30
60,70,80	13 930	16 040
90	13 930	16 040
110	15 210	17 020
2křídlé	EW30	EI30
125	28 010	32 230
145	28 010	32 230
160	28 010	32 230
180	28 010	32 230

VERTIKUS

1křídlé	EW30	EI30
60,70,80	11 870	14 540
90	11 870	14 540
110	13 570	15 680
2křídlé	EW30	EI30
125	23 890	29 290
145	23 890	29 290
160	23 890	29 290
180	23 890	29 290

2/3

1křídlé	EW30	EI30
60,70,80	18 560	23 040
90	20 360	25 410
110	24 890	31 280
2křídlé	EW30	EI30
125	32 330	39 030
145	35 890	43 710
160	37 330	46 290
180	40 880	51 030

* Na ceny označené hvězdičkou se nevztahuje sleva.

PROSKLENÉ PROTIPOŽÁRNÍ DVEŘE

Dveře se speciálními vlastnostmi

Dveře vhodné pro vstup do bytu

Dveře vhodné pro vstup do bytu by měly splňovat nejen vlastnosti požadované uživatelem, ale také právní předpisy, normativní požadavky (projektové, technické) a bezpečnostní požadavky v případech, kdy je to vyžadováno. Podle úrovně plnění těchto požadavků lze dveře dělit do 2 skupin (A, B):

- A.** Nejdostupnější variantou jsou interiérové dveře se speciálně upravenou vnitřní konstrukcí, která oproti standardním dveřím zvyšuje např.: úroveň odolnosti proti vylomení (Konstrukce Plus), akustické vlastnosti (Protihluková úprava) či tvarovou a rozměrovou stálost v rozdílných klimatických podmínkách na obou stranách dveří (Klima dveře).
- B.** V prostorách podléhajících PBR (Požárně - bezpečnostní řešení stavby) nebo projektovým normám použijeme certifikované protipožární dveře a jejich odvozené varianty, které splňují daná kritéria s přihlédnutím k plánovanému provozu (např. požární odolnost EI30, neprůzvučnost 32 dB, kouřotěsnost atd.). Nejvyšší kategorií jsou dveře, které k požární odolnosti a neprůzvučnosti přidávají také zvýšenou úroveň zabezpečení proti vloupání, potvrzenou bezpečnostní certifikací třídy RC2 nebo RC3 (dřve B2 a B3). Montáž těchto dveří včetně protipožární obložkové zárubně musí být provedena osobou s oprávněním od výrobce.

A. INTERIÉROVÉ DVEŘE SE SPECIÁLNÍ KONSTRUKCÍ

KONSTRUKCE PLUS

příplatek k ceně dveří s výplní DTD

jednokřídlé	+ 320
dvoukřídlé	+ 640

vlastnosti:

- zesílený masivní smrkový rám
- kovový zámek
- výplň DTD
- lze pro dveře ve všech površích (CPL, HPL, 3D, kašír, bílé lakované, RAL atd.)

orientační lhůta dodání: 6 týdnů

PROTIHLUKOVÉ DVEŘE

jednokř. CPL, HPL, RAL 60,70,80,90/197 100,110/197

standard	4 100	4 800
premium	4 400	5 100
deluxe, RAL (+příplatek RAL str. 4)	4 700	5 400
HPL	5 700	6 400
padací lišta	600*	600*

hodnoty útlumu:	kovová zárubeň	obložková zárubeň
práh s těsněním	37 dB	38 dB
padací lišta	35 dB	37 dB

Určeno do obložkové nebo kovové zárubně s těsněním, možno dokoupit padací lištu, práh není součástí dodávky.

orientační lhůta dodání: 6 týdnů

KLIMA DVEŘE

jednokřídlé CPL, HPL 60,70,80,90/197

standard	5 500
premium	5 800
deluxe	6 100
HPL	7 100
změna zámku na cylindr. (FAB)/WC	+ 50

vlastnosti:

min./max. teplota	10°C/28°C
max. rozdíl teplot vně a uvnitř	10°C
minimální vlhkost vzduchu	30%
maximální vlhkost vzduchu	65%

Určeno do klimaticky náročných podmínek - viz vlastnosti výše, určeny do ocelové zárubně.

orientační lhůta dodání: 6 týdnů

B. PROTIPOŽÁRNÍ DVEŘE A JEJICH ODVOZENÉ VARIANTY; BEZPEČNOSTNÍ DVEŘE B2, B3

PLNÉ PROTIPOŽÁRNÍ

LUME EXTRA, LUME EXTRA PROFIL

- viz ceník str. 2, 4, 6, 7, sloupec plné PP
- osazení kukátkem - příplatek + 260

Dveře PP 100, 110:

- pouze do ocelové protipožární zárubně
- CPL, HPL - plná výplň
- 3D, kašír, RAL - výplň minerální vatou

PLNÉ PROTIPOŽÁRNÍ 210

LUME EXTRA - VÝŠKA 210 cm

- příplatek k ceně standardních 1 kř. PP dveří Lume Extra - příplatek +15%
- osazení kukátkem - příplatek + 260

Dveře PP 100, 110 - výška 210:

- pouze do ocelové protipožární zárubně
- CPL, HPL - plná výplň
- 3D, kašír, RAL - výplň minerální vatou

orientační lhůta dodání: 6 týdnů

PROTIHLUKOVÉ PP

LUME EXTRA ACOUSTIC

jednokřídlé CPL, HPL, RAL 60,70,80,90/197

standard	6 100
premium	6 400
deluxe, RAL (+příplatek RAL str. 4)	6 700
HPL	7 700
kukátko	260
padací lišta	600*
výška 210 příplatek	+15%

hodnoty útlumu:	kovová zárubeň	obložková zárubeň
práh s těsněním	35 dB	35 dB
padací lišta	34 dB	34 dB

Určeno do protipožární ocelové nebo protipožární obložkové zárubně s těsněním, padací lišta je standardní součástí dveří (nutno přičíst příplatek), práh není součástí dodávky.

orientační lhůta dodání: 6 týdnů

KOUŘOTĚSNÉ PP

LUME EXTRA SMOKE

příplatek k jednokř. PP dveřím 60-90/197:

příplatek	+ 900
padací lišta	600*

Pouze do schválené ocelové protipožární zárubně s PVC těsněním - na tloušťku zdi:

100 mm	1 390*
150 mm	1 690*
101 - 149 mm	1 790*
151 - 250 mm	1 990*
251 - 300 mm	2 290*
zárubeň na čistou podlahu-příplatek	350*
silikonové těsnění (bílé, hnědé)/bm	30*

Třída kouřotěsnosti Sa/S₂₀₀ útlum 27-28 dB, EI 30, padací lišta je standardní součástí dveří (nutno přičíst příplatek).

orientační lhůta dodání: 6 týdnů

BEZPEČNOSTNÍ DVEŘE B2

LUME EXTRA SAFETY

jednokřídlé CPL, HPL 60,70,80,90/197

standard	8 400
premium	8 700
deluxe	9 000
HPL	10 000
kukátko	260
výška 210 příplatek	+15%

Možno osadit do stávající ocelové zárubně (podmínky dle dokumentace), nebo zakoupit

Ocelovou zárubeň B2 na tloušťku zdi:

(standardně se silikonovým těsněním)

100 mm	2 750*
150 mm	3 050*
101 - 149 mm	3 250*
151 - 250 mm	3 650*
251 - 300 mm	3 950*
výška 210 příplatek	+15%
zárubeň na čistou podlahu-příplatek	350*

Požární odolnost EI, 30, bezp. třída RC 2, tloušťka 44mm, zámek K119, rozteč 90 mm, útlum 28 dB v zárubni i s prahem s těsněním.

orientační lhůta dodání: 6 týdnů

AKUSTICKÉ DVEŘE B2

LUME EXTRA SAFETY ACOUSTIC

jednokřídlé CPL, HPL 60,70,80,90/197

standard	8 800
premium	9 100
deluxe	9 400
HPL	10 400
kukátko	260
padací lišta	600*
výška 210 příplatek	+15%

Ocelová zárubeň B2 na tloušťku zdi:

(standardně se silikonovým těsněním)

100 mm	2 750*
150 mm	3 050*
101 - 149 mm	3 250*
151 - 250 mm	3 650*
251 - 300 mm	3 950*
výška 210 příplatek	+15%
zárubeň na čistou podlahu-příplatek	350*

Požární odolnost EI, 30, bezp. třída RC 2, tloušťka 44mm, zámek K119, rozteč 90 mm, útlum 34 dB s padací lištou (součást dveří - nutno přičíst příplatek), 35 dB s prahem a těsněním (není součástí).

orientační lhůta dodání: 6 týdnů

BEZPEČNOSTNÍ DVEŘE B3

LUME EXTRA SAFETY

jednokřídlé CPL, HPL 60,70,80,90/197

standard	11 690
premium	11 990
deluxe	12 290
HPL	13 290
kukátko	260
výška 210 příplatek	+15%

Pouze v kompletu s

Ocelovou zárubeň B3 na tloušťku zdi:

100 mm	3 300*
150 mm	3 400*
101 - 149 mm	3 800*
151 - 250 mm	4 000*
251 - 300 mm	4 300*
výška 210 příplatek	+15%
zárubeň na čistou podlahu-příplatek	350*

Požární odolnost EI 30, bezp. třída RC3, tloušťka 44 mm, zámek K119, rozteč 92 mm, útlum 34 dB v těsněné kovové zárubni a s prahem s těsněním.


orientační lhůta dodání: 6 týdnů

* Na ceny označené hvězdičkou se nevztahuje sleva.

Skryté zárubně

Bezfalcové skryté zárubně, Reverzní skryté zárubně

SKRYTÉ ZÁRUBNĚ PRO BEZFALCOVÉ DVEŘE



kalkulace celkové ceny:
dveře - cena dle ceníku (str. 2 - 7)
+
příplatek za úpravu dveří A
+
skryté zárubně - cena B
+
magnetický zámek - příplatek C

orientační lhůta dodání: 6 týdnů

Nutno objednat v kompletu dveře + zárubně.

Nutno vybrat variantu pro instalaci do sádkartonové příčky (SDK) nebo do zděné příčky (ZED).

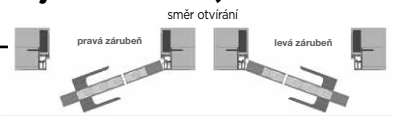
Doporučená minimální tloušťka dokončené příčky je 125 mm.

U příčky 100 mm je nutno vyřešit kotvení prošroubováním v nepohledové části profilu.

PŘÍPLATKY K CENĚ DVEŘÍ (A+B+C):

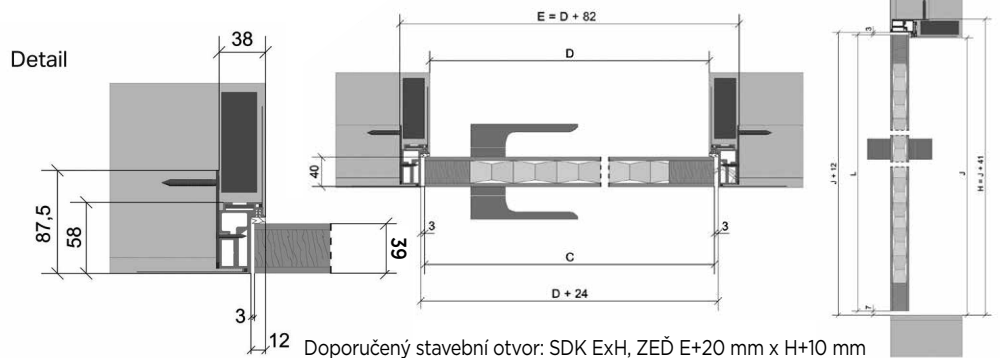
A. ÚPRAVA DVEŘÍ (bezfalcové provedení + skryté panty TECTUS 340)

úprava dveří	jednokř. v. 197	jednokřídle v. 210
	2 500*	+ 15% k ceně dveří (atyp. výška) 2 500*



B. SKRYTÉ ZÁRUBNĚ PRO BEZFALCOVÉ DVEŘE z hliníkového profilu

lkř.	cena	čisté průchozí rozměry DxJ		vnější rozměry zárubní ExH		rozměr dveřního křídla CxL	
		v. 197	v. 210	v. 197	v. 210	v. 197	v. 210
60	10 200	602x1968	602x2095	684x2009	684 x 2136	620x1970	620x2097
70	10 300	702x1968	702x2095	784x2009	784 x 2136	720x1970	720x2097
80	10 500	802x1968	802x2095	884x2009	884 x 2136	820x1970	820x2097
90	10 600	902x1968	902x2095	984x2009	984 x 2136	920x1970	920x2097



C. MAGNETICKÝ ZÁMEK

magnetický zámek	černý magnetický zámek
500*	600*

SKRYTÉ ZÁRUBNĚ PRO REVERZNÍ DVEŘE



kalkulace celkové ceny:
dveře - cena dle ceníku (str. 2 - 7)
+
příplatek za úpravu dveří A
+
skryté zárubně - cena B
+
magnetický zámek - příplatek C

orientační lhůta dodání: 6 týdnů

Nutno objednat v kompletu dveře + zárubně.

Nutno vybrat variantu pro instalaci do sádkartonové příčky (SDK) nebo do zděné příčky (ZED).

Doporučená minimální tloušťka dokončené příčky je 125 mm.

U příčky 100 mm je nutno vyřešit kotvení prošroubováním v nepohledové části profilu.

PŘÍPLATKY K CENĚ DVEŘÍ (A+B+C):

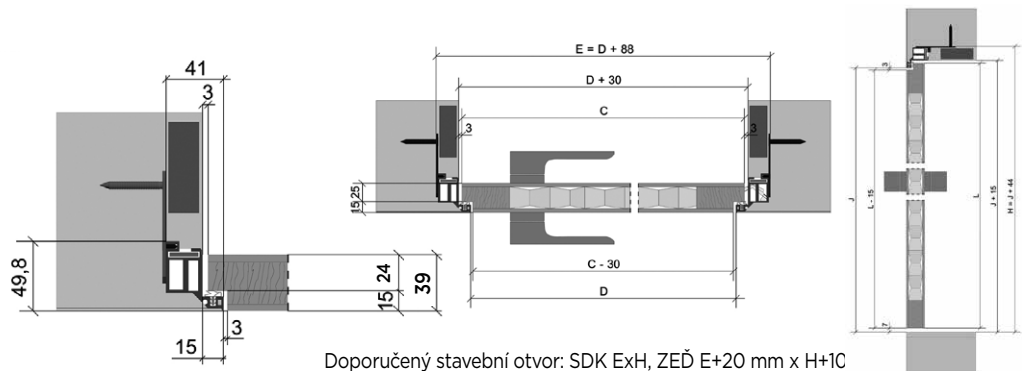
A. ÚPRAVA DVEŘÍ (reverzní provedení + skryté panty TECTUS 240)

úprava dveří	jednokř. v. 197	jednokřídle v. 210
	2 900*	+ 15% k ceně dveří (atyp. výška) 2 900*



B. SKRYTÉ ZÁRUBNĚ PRO REVERZNÍ DVEŘE z hliníkového profilu

lkř.	cena	čisté průchozí rozměry DxJ		vnější rozměry zárubní ExH		Celk. rozměr dveř. křídla CxL (rozměr polodrážky 15x15mm)	
		v. 197	v. 210	v. 197	v. 210	v. 197	v. 210
60	10 200	626x1980	626x2107	714x2024	714x2151	650x1985	650x2112
70	10 300	726x1980	726x2107	814x2024	814x2151	750x1985	750x2112
80	10 500	826x1980	826x2107	914x2024	914x2151	850x1985	850x2112
90	10 600	926x1980	926x2107	1014x2024	1014x2151	950x1985	950x2112



C. MAGNETICKÝ ZÁMEK

magnetický zámek	černý magnetický zámek
500*	600*

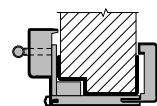
* Na ceny označené hvězdičkou se nevztahuje sleva.

Obložkové zárubně

Interiérové a protipožární zárubně

OKZ

Obklad kovové zárubně



Maximální průchozí výška 198 cm.
Nutno dodat zaměřovací protokol, případně konzultovat nutnost výroby atypických dveří.

ŘEZY

CPL LAMINÁT STANDARD

dekory: buk, dub corbridge, olše, ořech, bílá (Egger W980)

orientační lhůta dodání: 4 týdny
• 100, 110, atypy, ostění nad 30 cm - 6 týdnů
• OKZ - 6 týdnů

	jednokřídle	interiérové	protipožární	na tupo
60,70,80,90	2 230	3 630		2 740
100	+300* k ceně 1křídle zárubně			
110	+300* k ceně 2křídle zárubně			
	dvoukřídle	interiérové	protipožární	na tupo
125,145	3 140	4 540		3 950
160,165,180,185	3 440	4 840		4 350
příplatky				
tloušťka zdi nad 30 cm				+ 30* / 1 cm
atypická výška (do 210 včetně, včetně PP)				300*

OKZ jednokřídle 60-90

tloušťka zdi 7 - 15 cm 2 950
tloušťka zdi 16 - 25 cm 3 050
tloušťka zdi nad 25 cm + 30*/1 cm

OKZ dvoukřídle
příplatek k ceně 1kř. OKZ + 30%

Základ 85 mm- příplatek +600. Nutno konzultovat dostupnost základu 85 mm v jednotlivých dekorech!

CPL STANDARD

CPL LAMINÁT PREMIUM

CPL LAMINÁT DELUXE
dekory: antracit, authentic, bardolino, bílá premium, borovice finská, borovice švédská, buk přírodní, dub halifax, dub halifax tabákový, dub kubánský, dub přírodní, fleetwood lávověšedý, fleetwood šampaňský, hruška, jilm bílý, natural, nebraska, prachově šedá, šedá

orientační lhůta dodání: 4 týdny
• 100, 110, atypy, ostění nad 30 cm - 6 týdnů
• OKZ - 6 týdnů

	jednokřídle	interiérové	protipožární	na tupo
60,70,80,90	2 330	3 730		2 840
100	+300* k ceně 1křídle zárubně			
110	+300* k ceně 2křídle zárubně			
	dvoukřídle	interiérové	protipožární	na tupo
125,145	3 440	4 840		4 300
160,165,180,185	3 740	5 140		4 700
příplatky				
tloušťka zdi nad 30 cm				+ 30* / 1 cm
atypická výška (do 210 včetně, včetně PP)				300*

OKZ jednokřídle 60-90

tloušťka zdi 7 - 15 cm 2 950
tloušťka zdi 16 - 25 cm 3 050
tloušťka zdi nad 25 cm + 30*/1 cm

OKZ dvoukřídle
příplatek k ceně 1kř. OKZ + 30%

Základ 85 mm- příplatek +600. Nutno konzultovat dostupnost základu 85 mm v jednotlivých dekorech!

CPL PREMIUM, DELUXE

3D POLYPROPYLEN

dekory: bílá pór, jasan, malaga
MASONITE CLASSIC BÍLÉ
dekor bílá pór (3D polypropylenová folie, standardně dodávána k bílým dveřím Masonite Classic, odstín a struktura se mohou lišit)
• Nástřík v odstínech RAL - viz příplatky str. 6.

orientační lhůta dodání: 4 týdny
• 100, 110, atypy, ostění nad 30 cm - 6 týdnů
• OKZ, nástřík RAL - 6 týdnů

	jednokřídle	interiérové	protipožární	na tupo
60,70,80,90	2 330	3 730		2 840
100	+300* k ceně 1křídle zárubně			
110	+300* k ceně 2křídle zárubně			
	dvoukřídle	interiérové	protipožární	na tupo
125,145	3 440	4 840		4 300
160,165,180,185	3 740	5 140		4 700
příplatky				
tloušťka zdi nad 30 cm				+ 30* / 1 cm
atypická výška (do 210 včetně, včetně PP)				300*

OKZ jednokřídle 60-90

tloušťka zdi 7 - 15 cm 2 950
tloušťka zdi 16 - 25 cm 3 050
tloušťka zdi nad 25 cm + 30*/1 cm

OKZ dvoukřídle
příplatek k ceně 1kř. OKZ + 30%

Základ 85 mm- příplatek +600. Nutno konzultovat dostupnost základu 85 mm v jednotlivých dekorech!

3D POLYPROPYLEN
MASONITE CLASSIC BÍLÉ

KAŠÍROVANÉ, BÍLÉ (KAŠÍROVANÉ)

dekory: bílé (kaširovací folie, standardně dodávána k hladkým bílým dveřím a k sérii Quatro, odstín se může lišit)
další dekory: alpský ořech, borovice bělená, buk, dub, dub elegant, dub grand, dub ryflovaný, dub siena, dub sonoma, dub šedý, dub tmavý, olše, ořech, ořech rustikální

orientační lhůta dodání: 4 týdny
• 100, 110, atypy, ostění nad 30 cm - 6 týdnů
• OKZ - 6 týdnů

	jednokřídle	interiérové	protipožární	na tupo
60,70,80,90	2 130	3 530		2 640
100	+300* k ceně 1křídle zárubně			
110	+300* k ceně 2křídle zárubně			
	dvoukřídle	interiérové	protipožární	na tupo
125,145	2 540	3 940		3 340
160,165,180,185	2 840	4 240		3 740
příplatky				
tloušťka zdi nad 30 cm				+ 30* / 1 cm
atypická výška (do 210 včetně, včetně PP)				300*

OKZ jednokřídle 60-90

tloušťka zdi 7 - 15 cm 2 650
tloušťka zdi 16 - 25 cm 2 750
tloušťka zdi nad 25 cm + 30*/1 cm

OKZ dvoukřídle
příplatek k ceně 1kř. OKZ + 30%

Základ 85 mm- příplatek +600. Nutno konzultovat dostupnost základu 85 mm v jednotlivých dekorech!

KAŠÍROVANÉ

MASONITE CLASSIC DEKOR - PVC

dekory: buk, dub, olše (PVC folie)
orientační lhůta dodání: 6 týdnů
• ostění nad 30 cm - individuální nacenění a termín

	jednokřídle	interiérové	protipožární	na tupo
60,70,80,90	2 350	3 740		3 340
	dvoukřídle	interiérové	protipožární	na tupo
125,145	3 200	4 600		4 200

NÁHRADNÍ DÍLY K ZÁRUBNÍM

Náhradní díly	kašír CPL,3D,PVC	
Kompletní		
- pantová strana	740*	930*
- zámková strana	700*	880*
- nadpraží	360*	450*
Základ k boční straně		
- standard	150*	200*
- s prodlouženým perem	250*	250*
- s límcem 85 mm	250*	250*
Základ k nadpraží		
- standard	80*	110*
- s prodlouženým perem	150*	150*
- s límcem 85 mm	250*	250*
Komplet zárub.s límcem 85 mm - přípl.k zárub.	+1000	
Nutno konzultovat dostupnost základu 85 mm		
Servisní balíček standard		100*
Servisní balíček PP		250*
Těsnění - běžný metr		20*

MASONITE CLASSIC DEKOR
RAL, NÁHRADNÍ DÍLY

BÍLÉ ZÁRUBNĚ, OSTATNÍ LAKY A ODSŤINY

K hladkým bílým a ke dveřím ze série Quatro je standardně dodávána bílá kaširovaná zárubeň. K ceně této zárubně lze přidat:
• nástřík barvou shodnou s barvou Masonite bílá 1 za příplatek 600*
• nástřík v odstínech RAL - viz příplatky str. 6

orientační lhůta dodání: 6 týdnů

ROZMĚRY ZÁRUBNÍ				STAVEBNÍ OTVOR	
označ.	rozměr ostění	označ.	rozměr ostění	dveře	šíře
7	70-80 mm	18	175-195 mm	60	700 mm
8	80-90 mm	20	195-215 mm	70	800 mm
9	90-100 mm	22	215-235 mm	80	900 mm
10	95-115 mm	24	235-255 mm	90	1000 mm
11	105-125 mm	26	255-275 mm	výška	2020 mm
12	115-135 mm	28	275-295 mm	otvor pro PP zárubeň	
14	135-155 mm	30	295-315 mm	šířka	viz výše+15mm
15	145-165 mm	Ostatní rozměry na poptání			
16	155-175 mm				

* Na ceny označené hvězdičkou se nevztahuje sleva.
NOVĚ: Prohlédněte si montážní videonávody na masonite.cz/videonavody

Nutno konzultovat dostupnost základu 85 mm v jednotlivých dekorech!

Kování


Kliky, panty, bezpečnostní kování

KLIKY MASONITE



MASONITE LENKA, BERTA, MARTA nerez

	Lenka	dozická kulatá rozeta	296
	Berta	cyklindrická kulatá rozeta	296
	Marta	WC kulatá rozeta	480

MASONITE LUCKA


	dozická se štítem	106
	cyklindrická se štítem	106
	barva bílá, šedá; rozteč 72 mm	

MASONITE EVA


	bezpečnostní hranatá bez překrytky	1100
	bezpečnostní kulatá s překrytkou	1440

KLIKY NEREZ kliky lze osadit do PP dveří


LUSY kulatá nerez

	dozická kulatá rozeta	460
	cyklindrická kulatá rozeta	460
	WC kulatá rozeta	810
	koule/klika	1040


LUSY čtvercová nerez

	dozická čtvercová rozeta	540
	cyklindrická čtvercová rozeta	540
	WC čtvercová rozeta	1000


MORGAN kulatá nerez

	dozická kulatá rozeta	580
	cyklindrická kulatá rozeta	580
	WC kulatá rozeta	930


MORGAN čtvercová nerez

	dozická čtvercová rozeta	810
	cyklindrická čtvercová rozeta	810
	WC čtvercová rozeta	1230


SENZA nerez

	dozická čtvercová rozeta	1040
	cyklindrická čtvercová rozeta	1040
	WC čtvercová rozeta	1470


ENTERO nerez

	dozická čtvercová rozeta	1390
	cyklindrická čtvercová rozeta	1390
	WC čtvercová rozeta	1820


PROMO nerez

	dozická čtvercová rozeta	1160
	cyklindrická čtvercová rozeta	1160
	WC čtvercová rozeta	1580


NOVA nerez

	dozická kulatá rozeta	930
	cyklindrická kulatá rozeta	930
	WC kulatá rozeta	1280

KVADRA nerez


	dozická čtvercová rozeta	1160
	cyklindrická čtvercová rozeta	1160
	WC čtvercová rozeta	1580

JAMESON nerez

	dozická kulatá rozeta	690
	cyklindrická kulatá rozeta	690
	WC kulatá rozeta	1040


KOVÁNÍ MAGNETIC

Komplet obsahuje:


	• kování Magnetic SNi	4 990
	• seřiditelný magnetický blok TinK (černá)	5 990
	• madlo Joo s magnetickou výplní	
	• příslušenství na montáž do zárubně	

KLIKY SNI kliky lze osadit do PP dveří


BURAK SNI

	dozická kulatá rozeta	1200
	cyklindrická kulatá rozeta	1200
	WC kulatá rozeta	1780


GARANTI SNI

	dozická čtvercová rozeta	1400
	cyklindrická čtvercová rozeta	1400
	WC čtvercová rozeta	2100

ENTERO SNI


	dozická čtvercová rozeta	2 220
	cyklindrická čtvercová rozeta	2 220
	WC čtvercová rozeta	2 890

SOGUT SNI magnetická rozeta

	dozická kulatá magnetická rozeta	2 150
	cyklindrická kulatá magnetická rozeta	2 150
	WC kulatá magnetická rozeta	2 530


KLIKY CHROM kliky lze osadit do PP dveří

DENY chrom magnetická rozeta


	dozická kulatá magnetická rozeta	2 280
	cyklindrická kulatá magnetická rozeta	2 280
	WC kulatá magnetická rozeta	2 720

KLIKY Tin-K kliky lze osadit do PP dveří


DENY Tin-K černá magnetická rozeta

	dozická kulatá magnetická rozeta	3 190
	cyklindrická kulatá magnetická rozeta	3 190
	WC kulatá magnetická rozeta	3 560

JAMESON Tin-K černá

	dozická čtvercová rozeta	1 280
	cyklindrická čtvercová rozeta	1 280
	WC čtvercová rozeta	1 980

LUSY Tin-K černá

	dozická čtvercová rozeta	1 040
	cyklindrická čtvercová rozeta	1 040
	WC čtvercová rozeta	1 740

PANTY Pouze jako příslušenství, určené k dodatečné montáži.

PANT KULATÝ Tin-K černý


	cena za 1 pár (spodní + horní díl)	170
--	------------------------------------	-----

PANT MINI Sni


	cena za 1 kus	308
	(nutné specifikovat orientaci - pravá/levá)	

BEZPEČNOSTNÍ KOVÁNÍ


SICURA

	klika / madlo	3 170
	(nutné specifikovat orientaci - pravá/levá)	
	rozteč 72 mm nebo 90 mm	

LUSY


	klika / madlo	2 670
	(nutné specifikovat orientaci - pravá/levá)	

ENTERO

	klika / madlo	3 960
	(nutné specifikovat orientaci - pravá/levá)	

HOTELOVÉ KOVÁNÍ kliky lze osadit do PP dveří

KLIKA S OTEVÍRÁNÍM NA KARTU

	klika / klika	cena na vyžádání
	(nutná konzultace s technickou podporou)	

* Na ceny označené hvězdičkou se nevztahuje sleva.

Atypické úpravy a rozměry Doplňky

MASONITE EXPRES



Bezfalcová úprava dveří a obložkových zárubní se skrytými panty (min.tl.zdi 10 cm)

Příplatek ke kompletu 1kř. dveří a zárubní (nelze u PP, PVC, rámových dveří) 2 500*

Atypické úpravy dveří

Dvoudekorové dveře (pouze stejný typ povrchu, vždy k vyšší ceně)	500*
Příplatek za rozdílný dekor rámečku oproti dveřím (vč. černého rámečku)	300*
Příplatek za rozdílný dekor hrany oproti standardu	250*
Přidaný vlys do rámu dveří s voštinou nebo DTD (dole)	200*

Atypické rozměry - dveře

Plně hladké dveře (výška dveří 190 až 211, šířka 55 až 110)	+ 60%
Plně hladké dveře (výška dveří 201, 7 a 209, 7 - tedy 203 a 211 s falcem)	+ 15%
Plně profilované dveře (výška dveří 195 až 199, šířka dveří 58,5 až 91,5)	+ 60%
Prosklené hladké dveře š.100, 110 - nutná konzultace	+ 60%

Jiné rozměry a další typy dveří pouze na dotaz.

Atypické úpravy zárubní

Atypická výška do 210 cm (včetně PP zárubně)	+ 300*
Atypická výška nad 210 cm	+ 100%
Atypická šířka	+ 300*
Dvoudekorové zárubně (pouze stejný typ povrchu, vždy k vyšší ceně)	500*
Úprava zárubně pro celoskleněné dveře	500*
Úprava zárubně pro vyšší nosnost - např. protihluk. dveře (výztuha+panty TRIO)	500*

Asymetrické dělení dvoukřídlových dveří

Příplatek k základní ceně pasivního křídla, pokud má jiný, než standardní rozměr 60, 70, 80, 90 + 60%

Základní cena pasivního křídla = cena 2křídlových dveří minus cena 1křídlových dveří

Příprava pro dveřní komponenty (dveřní zavírač, madlo atd.)

Úprava dveří pro dveřní zavírač, madlo, okopový plech (rám z masivního dřeva a plná dřevotříška)	
Příplatek k ceně dveří s DTD	400*
Pro montáž samozavírače do PP dveří není potřeba žádná úprava.	
Dveřní zavírač FAB SMART (protipožární)	900*

Kukátko

Kukátko včetně osazení do dveří	260
Samostatné kukátko	120*

Větrací otvory

Alu větrací mřížka 480 x 80 mm (pár) do dveří	550*
Větrací mřížka do dveří 460 x 135 mm (plast - bílá, šedá, hnědá, dub, javor, olše)	300*
Vzdušníky do dveří (plast - bílá, hnědá) - cena za sadu/křídlo	145*

Okopové plechy

Okopový plech 200mm s výsekem (nerez) - pár	700*
Okopový plech 200mm plný (nerez) - jedna strana dveří	300*

Zámky

FAB cylindrická vložka (rozměr 30/35)	100*
FAB cylindrická vložka (rozměr 30/40)	130*
Samostatný zámek - dozický, cylindrický (FAB), WC	100*
Samostatný zámek s kovovou střelkou a závorou (doz., cylindr. (FAB), WC)	100*
Magnetický zámek (do bezfalcových dveří) (dozický nebo WC - rozteč 90 mm; cylindrický (FAB) - rozteč 85 mm)	500*
Magnetický zámek - černý (do bezfalcových dveří) (dozický nebo WC - rozteč 90 mm; cylindrický (FAB) - rozteč 85 mm)	600*
Magnetický zámek (do polodrážkových dveří) (dozický, WC, cylindrický (FAB) - rozteč 72 mm)	500*

Panikový zámek (pouze pro 1kř. dv.; celková cena = dv.+přípl. za přípravu+panikový zámek)

Příplatek za přípravu pro panikový zámek	500*
Zámek klika/klika, SSF 20 APD, 72 mm, vč. čtyřhranu (pouze ve směru úniku)	1 300*
Zámek klika/koule, SSF 20 APE, 72 mm, vč. redukce (pouze ve směru úniku)	1 000*
Zámek klika/klika nebo koule, ASSA ABLOY N1100, 72 mm, vč. čtyřhranu nebo redukce (obousměrně)	3 000*

Ostatní

Bezpečnostní sklo TŘÍDA 1 - tvrzené (všechny typy)	300*
Sklo Connex čiré (nelze ke dveřím Clara)	1 000*
Sklo Connex mléčné (nelze ke dveřím Clara)	1 300*
Dveře bez vrtání/bez zádlabu/bez zámku/bez skla	bez příplatku
Protipožární montážní pěna - TEKAPUR Fire stop pistol B 1 750 ml	tuba 160

Orientační lhůta dodání: 6 týdnů

Vybrané dveře s dodáním do 5 dnů

Platí při objednání minimálně 5 kusů.

CPL voština: bílé (Egger W980), buk, ořech, šedá

plné, voština, dozický zámek 60-90

CPL DTD: bílé (Egger W980), šedá

plné, DTD, dozický zámek 60-90

Kaširované: buk, dub

plné, 2/3 (kůra čirá), voština, dozický zámek 60-90

Kaširované: dub sonoma, dub siena, dub elegant, dub grand

plné, voština, dozický zámek 60-90

Hladké bílé:

plné, 1/3, 2/3 (kůra čirá), voština, doz. zámek 60-90

Profilované bílé: Claudius, Socrates, Quatro plné

voština, dozický zámek 60-80

CPL: bílé (Egger W980)

protipožární plné  80, 90

Kaširované: buk, dub, ořech

protipožární plné  80, 90

Vybrané zárubně s dodáním do 10 dnů

Platí při objednání minimálně 5 kusů.

Zárubně

Kaširované bílé	60, 70, 80 / na zeď 10 cm
Kaširované dub sonoma	60, 70, 80 / na zeď 10 cm
Kaširované buk	60, 70, 80 / na zeď 10 cm
3D fólie bílá pór	60, 70, 80 / na zeď 10 cm

Dostupnost dle aktuálních skladových zásob.
Do objednávky uveďte poznámku EXPRES.

PŘEPRAVNÉ

Přepravné za 1 křídlo nebo 1 ks zárubně nebo 1 posuvný komplet

Na pobočku distributora	99*
Bezpečnostní zárubeň B2, B3, skrytá zárubeň	150*
Doprava do domu (za první uzamykatelné dveře)	350*

Příslušenství ke dveřím (kování atd.) je zavázáno pouze s dveřmi.

VZORNÍKY POVRCHŮ, KATALOGY

Vzorník - formát A4	200*
Vzorník - formát A5	150*
Tištěný katalog 1 ks	10*



Technické info, údržba, záruka, reklamace

Kontakty

TECHNICKÉ INFO

TECHNICKÉ INFORMACE KE DVEŘÍM A ZÁRUBNÍM MASONITE

Upozornění pro lakované dveře a zárubně: K lakovaným dveřím barvy Masonite bílá 1 jsou standardně dodávány zárubně v povrchu bílá kašir, které jsou vyráběny z rozdílného materiálu než dveřní křídlo. I přesto, že se jedná o zárubně barevně odpovídající daným dveřím (i shodné označení), zákazník může vnímat mírnou odlišnost v barevném odstínu povrchu. Míru barevných odchylek je možné fyzicky porovnat u značkových prodejců MASONITE (www.masonite.cz). Za příplatek je pak možno zárubně nastříkat barvou **Masonite bílá 1** shodnou s nástřikem dveří.

Kaširovací fólie v bílé barvě nebo nástřik bílou barvou zvyšují riziko vzniku drobných škrábanců, bílá barva nemá schopnost jejich krytí. Drobné škrábance (vady) na povrchu dveří, které nejsou znatelné ze vzdálenosti 1 m, nelze považovat za důvod k reklamaci. Dveře a zárubně jsou vyrobeny z různých materiálů (ohraňovací pásky, plochy dveří, ostění obložek, rámečky apod.) Všechny povrchy jsou sladěny na maximální možnou míru, není však možno vždy dosáhnout úplné shody. Mírně odlišný odstín povrchů není vadou a není jej možno reklamovat.

ÚDRŽBA

POKYNY PRO ÚDRŽBU A SKLADOVÁNÍ

Dveře a zárubně jsou bezúdržbové. Kaširovaný a lakovaný povrch je možné čistit vlhkým hadrem, použít lze také vodu s příměsí saponátu, který neobsahuje organická rozpouštědla nebo jiné žíraviny a ihned vysušit. Povrch laminovaný lze čistit stejně jako nábytek. Dveře jsou dřevěný výrobek, proto z nich mohou po určitou dobu padat piliny, nejedná se o závadu kvality. Min. 1x ročně je potřeba promazat zámek a závěsy (panty) nejlépe bezbarvým mazacím tukem. Doporučené interiérové prostředí vhodné k instalaci dveří a zárubní je: minimální teplota prostředí 10 °C, teplotní rozdíl interiérů oddělených dveřmi max. 10 °C, vlhkostní rozdíl prostorů oddělených dveřmi max. 10 %, doporučená vlhkost zdiva, omítek a podlah max. 5 %, relativní vlhkost vzduchu v interiéru 40-50 %. Pokyny pro skladování, přepravu a údržbu dveří najdete na <https://www.masonite.cz/upload/files/pokyny-pro-skladovani-uziti-a-osetovani-interierovych-dveri-masonite.pdf>

ZÁRUKA

ZÁRUKA ZA JAKOST

Záruční lhůta 24 měsíců se řídí Občanským zákoníkem. Záruční lhůta začíná běžet dnem dodání zboží, pokud není např. smlouvou určena lhůta jiná. Prodávající se zavazuje, že dodané zboží bude po určitou dobu způsobilé pro použití ke smlouvenému nebo obvyklému účelu a že si zachová jinak obvyklé vlastnosti.

Záruční lhůta neběží po dobu, po kterou kupující nemůže užívat zboží pro jeho vady (vada bránící užívání), za které odpovídá prodávající.

REKLAMACE

REKLAMACE

V případě uplatnění reklamace je nezbytně nutné postupovat dle platného reklamačního řádu Masonite, který je k dispozici u prodejce nebo na <https://www.masonite.cz/upload/files/reklamacni-rad-masonite.pdf>

Zákazník musí uplatnit reklamaci vždy u prodejce, a to v nejbližším možném termínu!

Kupující je povinen prohlédnout zboží ihned při převzetí nebo neprodleně po převzetí zboží od prodávajícího, příp. dopravce tak, aby zjistil veškeré zjevné vady. Kupující je povinen před instalací výrobku vždy zkontrolovat, zda výrobek odpovídá požadovaný rozměrům, dekorům a nemá viditelné vady a v případě zjištění jakýchkoliv odchylek nebo viditelných závad ihned zahájit reklamační řízení a neprovádět další činnosti vedoucí ke zvýšení rozsahu škody (např. montáž zárubní a dveří, montáž kování, zkracování dveří apod.). **V případě úprav nebo jakýchkoliv zásahů do výrobku s viditelnými vadami nebudou následné reklamace dle reklamačního řádu uznány.** Při zásahu do konstrukce dveří (např. zkracování, hoblování, výřezy apod.) zaniká prodávajícím odpovědnost za veškeré vady.

Reklamované vady nebudou kupujícímu uznány v případě, že kupující nedodržel Montážní návod a Pokyny pro skladování, užití a ošetřování interiérových dveří Masonite, jež jsou přikládány ke každému výrobku MASONITE a jsou také zveřejněny na webových stránkách <https://www.masonite.cz/ke-stazeni/>. Reklamované vady nebudou uznány též v případě, že se zbožím nebude nakládáno obvyklým způsobem pro účel, pro který je zboží určeno. To zahrnuje mj. případy nesprávné přepravy, nesprávného skladování, běžného opotřebení, užití v nevhodném prostředí (např. rozdílnost prostředí či teploty na obou stranách dveří).

Výroba dveří a zárubní MASONITE CZ se řídí normami ČSN 74 6401, ČSN 6487 a NS 01-2004. Tyto normy udávají povolené tolerance výrobních rozměrů, toleranci celkové i místní nerovnosti a povrchové úpravy. Posuzování povrchové úpravy dveří se provádí při svislém zavěšení dveří, za denního světla, z výšky 1,6 m a vzdálenosti 1 m.

KONTAKTY



Masonite CZ spol. s r.o., Hruškové Dvory 82, CZ - 586 02 Jihlava
spojovatelka: +420 567 121 411 • prodej: +420 567 121 428

e-mail: czechinfo@masonite.com, objednávky: czorders@masonite.com

technická podpora: technickapodpora@masonite.com, reklamace: reklamace@masonite.com
www.masonite.cz